



**Kabupaten
Toba**



PROFIL KESEHATAN KABUPATEN TOBA TAHUN 2023



Jl.Somba Debata No.1 Balige

Website : <https://dinkes.tobakab.go.id>

Email : dinaskesehatantoba@gmail.com

Instagram : Dinkes Toba

TikTok : Dinas Kesehatan
Kabupaten Toba

Facebook : Dinas Kesehatan
Kabupaten Toba

KATA PENGANTAR

Puji Syukur dan terimakasih kepada Tuhan yang Maha Esa atas rahmat dan kemurahan-Nya Buku Profil Kesehatan Kabupaten Toba Tahun 2023 ini dapat di selesaikan dan diterbitkan.

Profil Kesehatan Kabupaten Toba ini menggambarkan hasil pembangunan kesehatan yang telah dilaksanakan selama tahun 2023 oleh pelaksana program kesehatan yaitu bidang – bidang di Dinas Kesehatan dan jajarannya UPT. Puskesmas, Rumah Sakit Rujukan yaitu RSUD HKBP serta RSUD Porsea.

Dalam penyusunan Profil Kesehatan Kabupaten Toba Tahun 2023 kami menggunakan data yang bersumber dari unit-unit kerja di lingkungan Dinas Kesehatan Toba dan instansi Lintas Sektoral terkait di Kabupaten Toba.

Sesuai dengan tujuannya Profil Kesehatan ini diharapkan menjadi salah satu bahan/sumber data dan informasi dalam penyusunan kebijakan atau pengambilan keputusan serta perencanaan di dalam pembangunan kesehatan terutama untuk meningkatkan keterpaduan, efektivitas dan efisiensi sehingga pembangunan kesehatan yang dilaksanakan lebih berdaya guna dan berhasil guna untuk mendorong pertumbuhan kesejahteraan dan kesehatan masyarakat Kabupaten Toba.

Disadari bahwa Buku Profil Kesehatan Kabupaten Toba ini masih banyak kekurangan, oleh sebab itu diharapkan saran dan perbaikan yang membangun terutama dalam upaya mendapatkan data dan informasi yang akurat tepat waktu dan sesuai dengan kebutuhan.

Akhirnya kepada semua pihak yang ikut berpartisipasi dalam menyumbangkan pikiran, waktu dan tenaga sehingga Profil Kesehatan Kabupaten Toba Tahun 2023 bisa terbit di ucapkan terima kasih.

Balige, 2023

KEPALA DINAS KESEHATAN
KABUPATEN TOBA

dr. FREDDI SEVENTRY SIBARANI
PEMBINA TINGKAT I
NIP.19800609 201001 1 001

DAFTAR ISI

KATA PENGANTAR		
DAFTAR ISI	iii	
DAFTAR TABEL		vi
DAFTAR GRAFIK		vii

BAB I. GAMBARAN UMUM

1.1 LOKASI DAN KEADAAN GEOGRAFIS	1	
1.2 KEPENDUDUKAN	2	
1.3 SOSIAL BUDAYA	6	
1.3.1 Pendidikan	6	
1.3.2 Agama	6	

BAB II. SARANA KESEHATAN

2.1 SARANA KESEHATAN	7	
2.1.1 Sarana Kesehatan Menurut Kepemilikan/ Pengelola		
2.2 AKSES DAN MUTU PELAYANAN KESEHATAN	9	
2.2.1 Cakupan Kunjungan Rawat Jalan dan Rawat Inap di Sarana Pelayanan Kesehatan	9	
2.2.2 Jumlah Kunjungan Gangguan Jiwa di Sarana Pelayanan Kesehatan	9	
2.2.3 Angka Kematian Pasien di Rumah Sakit		9
2.2.4 Indikator Kinerja Pelayanan di Rumah Sakit	10	
2.2.5 Puskesmas Dengan Ketersediaan Obat Vaksin	11	
2.3 UPAYA KESEHATAN BERSUMBER DAYA MASYARAKAT (UKBM)	11	
2.3.1 Cakupan Posyandu Menurut Strata	11	
2.3.2 Rasio Posyandu per 100 Balita	12	
2.3.3 Posbindu PTM (Penyakit Tidak Menular)	13	

BAB III. TENAGA KESEHATAN

3.1 Jumlah Tenaga Medis (Dokter Umum, Spesialis, Dokter Gigi) di Sarana Kesehatan	15	
3.2 Jumlah Tenaga Keperawatan (Bidan dan Perawat) di Sarana Kesehatan	15	

3.3 Jumlah Tenaga Kesehatan Lainnya di Sarana Kesehatan

16

BAB IV. PEMBIAYAAN KESEHATAN

4.1 Peserta Jaminan Pemeliharaan Kesehatan	18
4.2 Desa yang memanfaatkan dana desa untuk kesehatan	18
4.3 Persentase anggaran kesehatan dalam APBD Kab / Kota	19
4.4 Anggaran kesehatan perkapita	19

BAB V. KESEHATAN KELUARGA

5.1 KESEHATAN IBU	21
5.1.1 Angka Kematian Ibu	21
5.1.2 Pelayanan Kesehatan Ibu Hamil	22
5.1.3 Cakupan Pertolongan Persalinan Oleh Tenaga Kesehatan Dan di Fasilitas Pelayanan Kesehatan	24
5.1.4 Cakupan Pelayanan Nifas	25
5.1.5 Persentase Cakupan Imunisasi Td Ibu Hamil dan Wanita Usia Subur	26
5.1.6 Cakupan Penanganan Komplikasi Kebidanan	28
5.1.7 Persentase Peserta KB Aktif	28
5.1.8 Persentase Peserta KB Pasca Persalinan	28
5.2 KESEHATAN ANAK	
5.2.1 Angka Kematian Neonatal	30
5.2.2 Angka Kematian Bayi (AKB) dan Balita (AKABA)	31
5.2.3 Penanganan Komplikasi Pada Neonatal	32
5.2.4 Persentase Berat Badan Bayi Lahir Rendah	32
5.2.5 Cakupan Pelayanan Kesehatan Bayi	31
5.2.6 Persentase Desa/ Kelurahan UCI	33

BAB VI. PENGENDALIAN PENYAKIT

6.1 PENGENDALIAN PENYAKIT MENULAR LANGSUNG	35
6.1.1 Persentase Orang terduga TBC Mendapatkan Pelayanan Kesehatan Sesuai Standar	35
6.1.2 Case Notification Rate Seluruh Kasus TBC	35
6.1.3 Case detection rate TBC (Cakupan Pengobatan Semua	

Kasus Tuberculosis)	36
6.2 PENGENDALIAN PENYAKIT YANG DAPAT DICEGAH DENGAN IMUNISASI	36
6.2.1 Acute Flaccid Paralysis (AFP) Non Polio per 100.00 Penduduk < 15 Tahun	36
6.2.2 Jumlah dan CFR Difteri	36
6.2.3 Jumlah Pertusis dan Hepatitis B	36
6.2.4 Jumlah dan CFR Tetanus Neonatorum	37
6.2.5 Jumlah Suspek Campak	37
6.2.6 Jumlah Kasus Covid-19	37
6.3 PENGENDALIAN PENYAKIT TULAR VEKTOR DAN ZONOTIK	37
6.3.1 Angka Kesakitan Demam Berdarah Dengue (DBD)	37
6.3.2 Angka Kesakitan Malaria per 1.000 Penduduk	37
6.4 PENGENDALIAN PENYAKIT TIDAK MENULAR	38
6.4.1 Persentase Penderita Hipertensi Yang Mendapatkan Pelayanan Kesehatan Sesuai Standar	38
6.4.2 Persentase Penderita DM Yang Mendapatkan Pelayanan Kesehatan Sesuai Standar	38
6.4.3 Persentase Deteksi Dini Kanker Leher Rahim dan Kanker Payudara	39
6.4.4 Persentase Pelayanan Kesehatan Orang Dengan Gangguan Jiwa Berat	39

BAB VII. KEADAAN LINGKUNGAN

7.1 Persentase sarana air minum dengan resiko rendah dan sedang	52
7.2 Persentase keluarga dengan akses terhadap sanitasi yang layak (Jamban sehat)	53
7.3 Persentase Desa STBM	53
7.4 Persentase tempat - tempat umum yang memenuhi syarat	

Kesehatan

53

7.5 Persentase tempat pengelolaan makanan syarat kesehatan	
--	--

BAB VIII. KESIMPULAN DAN SARAN

8.1 KESIMPULAN	54
8.2 SARAN-SARAN	55

DAFTAR LAMPIRAN

DAFTAR TABEL

Tabel 1.1	:	Letak Geografis, Topografi dan Wilayah Administrasi Kabupaten Toba Tahun 2023
Tabel 2.1	:	Rasio Posyandu Terhadap Jumlah Balita Di Kabupaten Toba Tahun 2019 - 2023

DAFTAR GRAFIK

- Grafik 1.1 : Jumlah Penduduk Kabupaten Toba Tahun 2019–2023
- Grafik 1.2 : Jumlah Penduduk Menurut Kecamatan di Kabupaten Toba Tahun 2023
- Grafik 1.3 : Jumlah Penduduk Berdasarkan Kelompok Umur dan Jenis Kelamin di Kabupaten Toba Tahun 2023
- Grafik 2.1 : Posyandu Menurut Strata di Kabupaten Toba Tahun 2023
- Grafik 3.1 : Jumlah Tenaga Medis Di Kabupaten Toba Tahun 2019–2023
- Grafik 3.2 : Jumlah Tenaga Keperawatan (Bidan dan Perawat) Di Sarana Kesehatan
- Grafik 3.3 : Jumlah Tenaga Kesehatan Lainnya Di Kabupaten Toba Tahun 2019 - 2023
- Grafik 4.1 : Cakupan Kepesertaan Jaminan Pemeliharaan Kesehatan di Kabupaten Toba Tahun 2019 - 2023
- Grafik 4.3 : Persentase Anggaran Kesehatan Berdasarkan Sumbernya di Kabupaten Toba Tahun 2023
- Grafik 4.4 : Anggaran Kesehatan Perkapita Dan Persentase Anggaran di Kabupaten Toba Tahun 2019 – 2023
- Grafik 5.1 : Cakupan Pelayanan Kesehatan Ibu hamil K1 dan K4 di Kabupaten Toba Tahun 2019 – 2023
- Grafik 5.2 : Persentase Cakupan Pertolongan Persalinan oleh Tenaga Kesehatan Dan Di Fasilitas Pelayanan Kesehatan di Kabupaten Toba Tahun 2019 – 2023
- Grafik 5.3 : Cakupan Kunjungan Nifas (KF3) di Kabupaten Toba Tahun 2019 – 2023
- Grafik 5.4 : Cakupan peserta KB Aktif Menurut Metode Kontrasepsi di Kabupaten Toba Tahun 2023
- Grafik 5.5 : Persentase Peserta KB Pasca Persalinan di Kabupaten Toba Tahun 2023
- Grafik 5.6 : Angka Kematian Neonatal di Kabupaten Toba Tahun 2019 – 2023
- Grafik 5.7 : Angka Kematian Bayi dan Angka Kematian Balita di

Kabupaten Toba Tahun 2019 – 2023

- Grafik 5.8 : Cakupan Pelayanan Kesehatan Bayi di Kabupaten Toba Tahun 2019 - 2023
- Grafik 5.9 : Cakupan Desa / Kelurahan UCI di Kabupaten Toba Tahun 2019 – 2023
- Grafik 6.1 : CNR Tuberkolosis di Kabupaten Toba Tahun 2019 - 2023
- Grafik 7.1 : Persentase Rumah Tangga yang Memiliki Akses Sanitasi yang Layak (Jamban Sehat) di Kabupaten Toba Tahun 2023
- Grafik 7.2 : Persentase Desa / Kelurahan STBM di Kabupaten Toba Tahun 2023
- Grafik 7.3 : Persentase TTU Yang Memenuhi Syarat Kesehatan di Kabupaten Toba Tahun 2023

BAB I GAMBARAN UMUM

1. 1 Lokasi dan Keadaan Geografis

Kabupaten Toba berada pada 2^o03'-2^o40' LU dan 98^o56'-99^o40' Bujur Timur dengan luas wilayah 2.021,80 Km².

Kabupaten Toba berada diantara lima Kabupaten yaitu sebelah utara berbatasan dengan Kabupaten Simalungun, sebelah timur berbatasan dengan Labuhan Batu dan Asahan, sebelah selatan berbatasan dengan Kabupaten Tapanuli Utara serta sebelah Barat berbatasan dengan Kabupaten Samosir.

Kabupaten Toba terletak pada wilayah dataran tinggi dengan ketinggian antara 900 - 2.200 meter di atas permukaan laut, dengan topografi dan kontur tanah yang beraneka ragam yaitu datar, landai, miring dan terjal.

Tabel 1.1
Letak Geografis, Topografi dan Wilayah Administrasi
Kabupaten Toba
Tahun 2023

1. Letak Kabupaten Toba	: 2 ^o 03' - 2 ^o 40' Lintang Utara 98 ^o 56' - 99 ^o 40' Bujur Timur
2. Luas Wilayah	: 2.021,80 Ha
3. Letak Diatas Permukaan Laut	: 900 - 2.200 M
4. Wilayah Administrasi	
a. Jumlah Kecamatan	: 16 Kecamatan
b. Jumlah Desa	: 231 Desa
c. Jumlah Kelurahan	: 13 Kelurahan
5. Batas Wilayah	
a. Sebelah Utara	: Kabupaten Simalungun
b. Sebelah Selatan	: Kabupaten Tapanuli Utara
c. Sebelah Barat	: Danau Toba dan Kab. Samosir

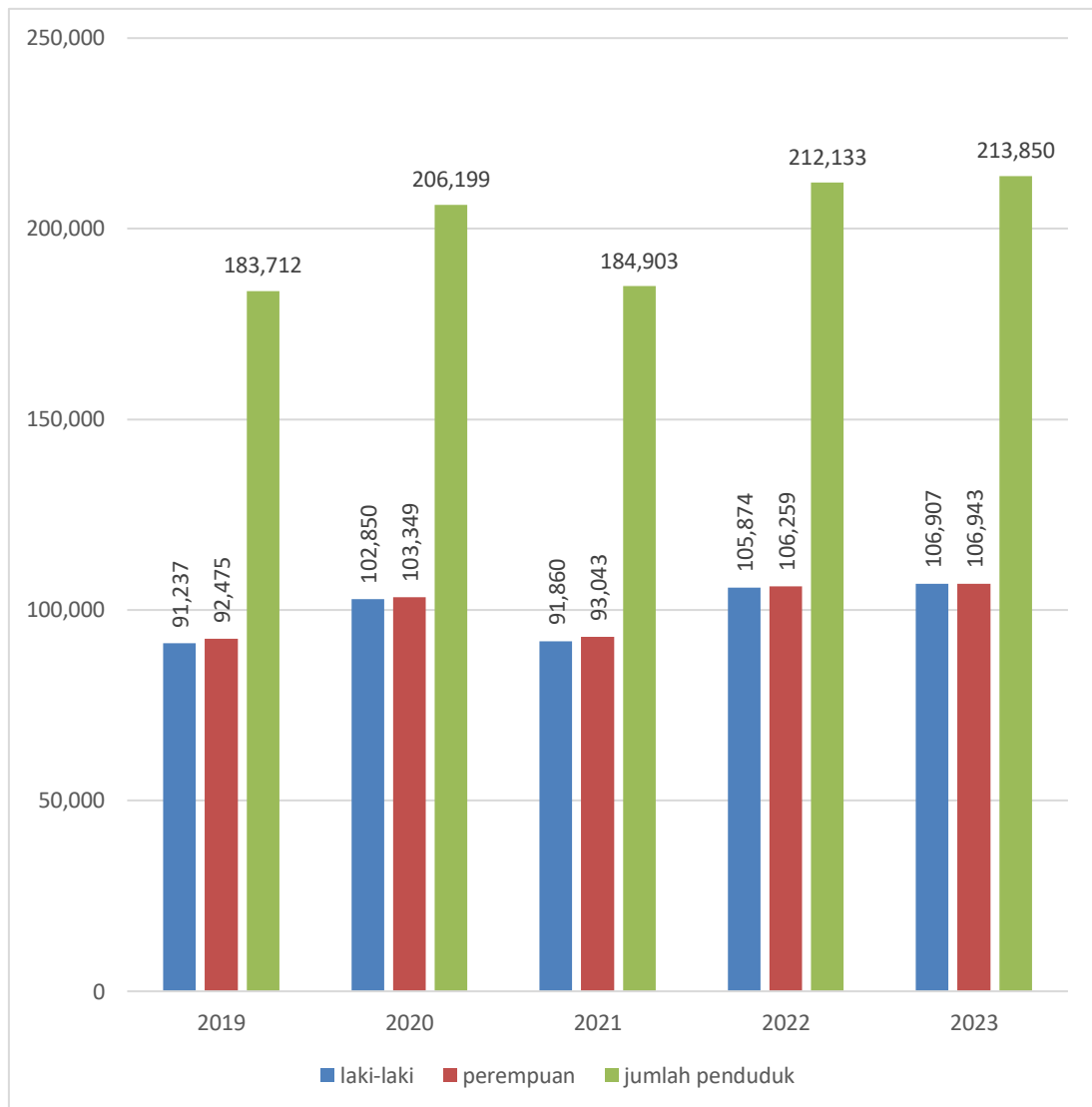
1.2 Kependudukan

Hasil estimasi jumlah penduduk pada tahun 2023 adalah sebesar 213.850 yang terdiri atas 106.907 jiwa penduduk laki-laki dan 106.943 jiwa penduduk perempuan dengan sex ratio sebesar 99,97. Angka tersebut merupakan hasil perhitungan yang dilakukan oleh Badan Pusat Statistik Kabupaten Toba. Bila dilihat berdasarkan rata-rata banyaknya anggota keluarga di Kabupaten Toba pada tahun 2023 adalah sebesar 5.1 (yang berarti rata-rata pada setiap keluarga terdiri dari 5 orang anggota keluarga).

Tingkat kepadatan penduduk yang tinggi umumnya terdapat di wilayah perkotaan. Adapun kecamatan dengan kepadatan penduduk yang tertinggi adalah kecamatan Balige yakni sebesar 511,5 jiwa per km², disusul kecamatan Laguboti dengan kepadatan penduduk 316,4 per km². Sedangkan kepadatan penduduk yang tergolong rendah adalah kecamatan Tampahan sebesar 218,4 per km².

Distribusi jumlah penduduk Kabupaten Toba berdasarkan data tahun 2019 s/d 2023 adalah seperti digambarkan pada grafik (2.1) di bawah ini;

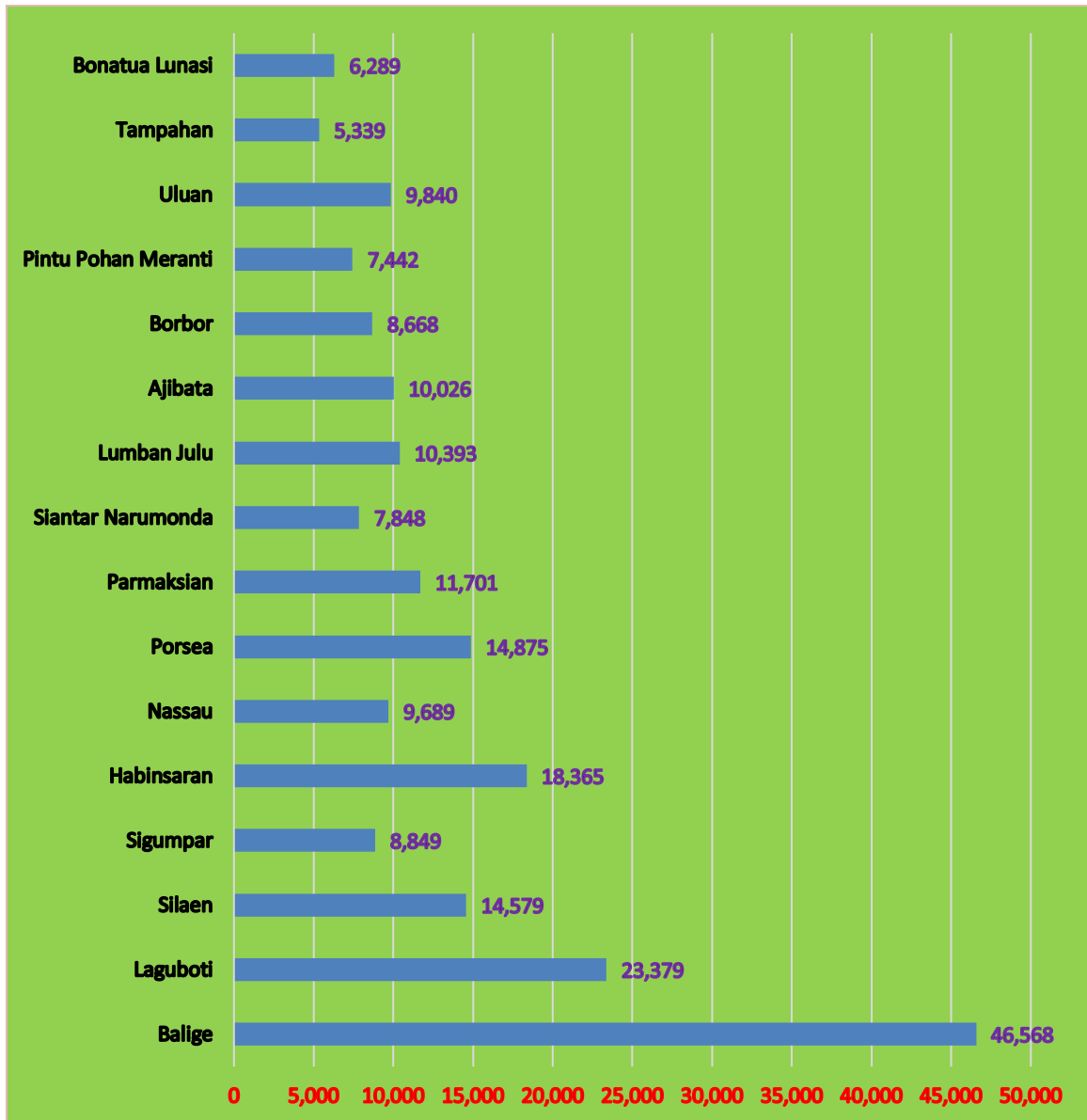
Grafik 1.1
Jumlah Penduduk Kabupaten Toba
Tahun 2019 - 2023



Sumber : Profil Dinas Kesehatan Kab. Toba & BPS Kabupaten Toba Tahun 2022

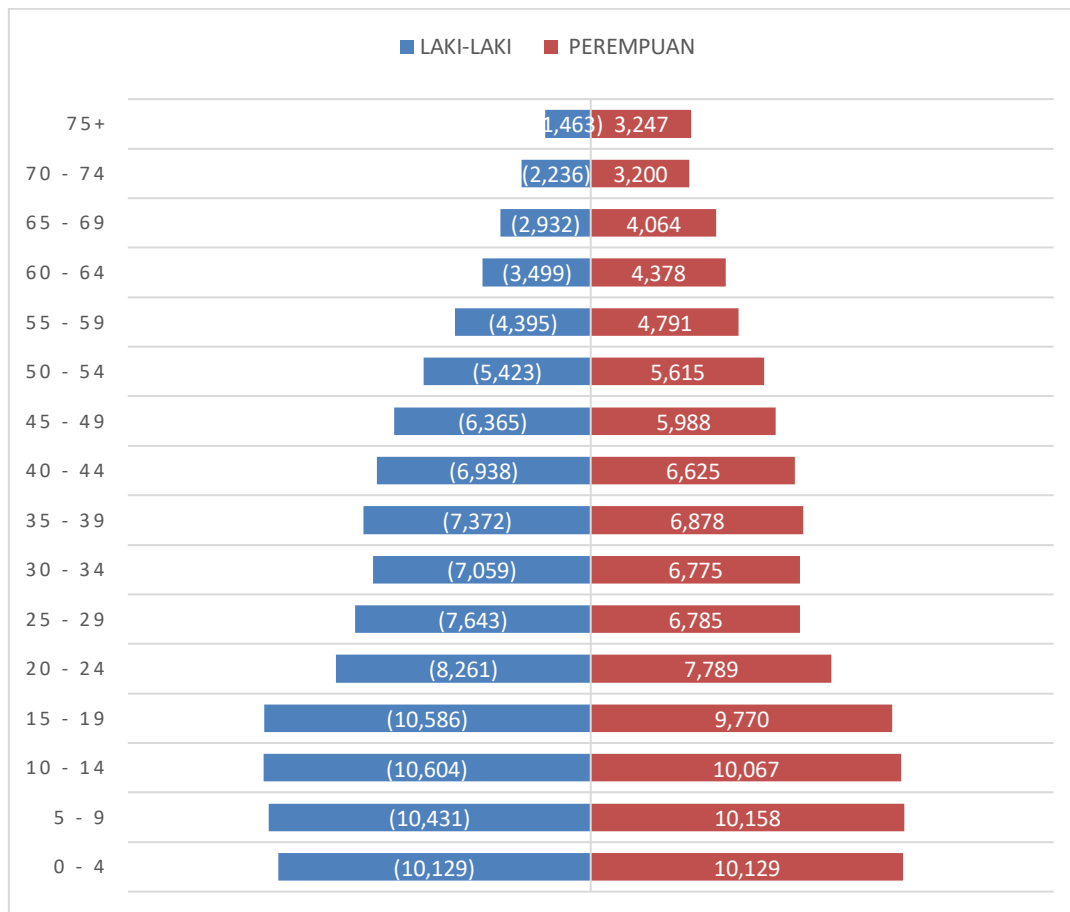
Jumlah penduduk tahun 2023 (213,850 jiwa) menurut kecamatan di Kabupaten Toba tergambar pada grafik (1.2) berikut ini;

Grafik 1.2
Jumlah Penduduk Menurut Kecamatan
di Kabupaten Toba
Tahun 2023



Sumber : BPS Kabupaten Toba Tahun 2023

Grafik 1.3
Jumlah Penduduk Berdasarkan Kelompok Umur dan Jenis Kelamin di Kabupaten Toba Tahun 2023



Sumber : BPS Kabupaten Toba Tahun 2023

Komposisi penduduk kabupaten Toba menurut kelompok umur menunjukkan bahwa penduduk berusia muda (0 - 14) sebesar 104,01 %, berusia produktif (15 – 64) sebesar 102,2 % dan berusia tua (≥ 65 tahun) sebesar 63,78 %. Dengan demikian Angka Beban Tanggungan (*Dependency Ratio*) penduduk Kabupaten Toba tahun 2023 sebesar 78 lebih tinggi jika dibandingkan di tahun 2022 sebesar 64. Permasalahan kesehatan

umumnya sangat dipengaruhi oleh tingkat sosial ekonomi masyarakat.

1.3 Sosial Budaya

1.3.1 Pendidikan

Pendidikan merupakan salah satu faktor yang kerap ditelaah untuk mengukur tingkat pembangunan manusia pada suatu negara. Pendidikan juga diketahui berkontribusi terhadap perubahan perilaku manusia. Pendidikan menjadi pelopor utama dalam rangka penyiapan sumber daya manusia dan merupakan salah satu aspek pembangunan yang merupakan syarat mutlak dalam mewujudkan tujuan pembangunan nasional.

Salah satu yang dapat dilihat dari faktor pendidikan ini adalah angka partisipasi sekolah penduduk umur 15 tahun ke atas.

Berdasarkan data Profil Kesehatan Kabupaten Toba Tahun 2023 diketahui ada sebanyak 49,4 % penduduk 15 tahun ke atas yang minimal telah tamat SMA/MA, dengan rincian SMA/MA/SMK sebesar 3,4 %, Diploma I/II/III serta diploma IV/sarjana keatas sebesar 7,7 %.

1.3.2 Agama

Sesuai dengan falsafah negara, kehidupan beragama dan dikembangkan dan ditingkatkan untuk membina kehidupan masyarakat dan mengatasi berbagai masalah sosial budaya yang mungkin menghambat pembangunan bangsa. Berdasarkan data BPS tahun 2021 sarana ibadah umat beragama terdapat sebanyak 44 unit mesjid, 1 unit Musholla, 445 unit gereja Protestan, 64 unit gereja Katolik.

BAB 2

SARANA KESEHATAN

2.1 Sarana Kesehatan

Derajat kesehatan masyarakat suatu negara dipengaruhi oleh keberadaan sarana dan fasilitas pelayanan kesehatan. Undang-Undang Nomor 17 Tahun 2023 tentang Kesehatan menyatakan bahwa fasilitas pelayanan kesehatan adalah tempat dan/ atau alat yang digunakan untuk menyelenggarakan upaya pelayanan kesehatan kepada perseorangan ataupun masyarakat dengan pendekatan promotif, preventif, kuratif, rehabilitatif dan/ atau paliatif yang dilakukan oleh pemerintah pusat, pemerintah daerah, dan/atau masyarakat.

2.1.1 Sarana kesehatan menurut Kepemilikan /Pengelola

a. Pusat Kesehatan Masyarakat (Puskesmas)

Peraturan Menteri Kesehatan Nomor 43 Tahun 2019 tentang Puskesmas menyebutkan bahwa Puskesmas adalah fasilitas pelayanan kesehatan yang menyelenggarakan upaya kesehatan masyarakat dan upaya kesehatan perseorangan tingkat pertama, dengan lebih mengutamakan upaya promotif dan preventif, untuk mencapai derajat kesehatan masyarakat yang setinggi-tingginya di wilayah kerjanya.

Puskesmas mempunyai tugas melaksanakan kebijakan kesehatan untuk mencapai tujuan pembangunan kesehatan di wilayah kerjanya dalam rangka mendukung terwujudnya Kecamatan Sehat. Selain melaksanakan tugas tersebut, Puskesmas memiliki fungsi sebagai penyelenggara Upaya Kesehatan Masyarakat (UKM) tingkat pertama dan Upaya Kesehatan Perseorangan (UKP) tingkat pertama serta sebagai wahana pendidikan tenaga kesehatan.

Jumlah Puskesmas di Kabupaten Toba tahun 2023 sebanyak 19 unit yang terdiri dari 16 unit puskesmas non rawat inap dan 3

unit puskesmas rawat inap. Persebaran puskesmas di Kabupaten Toba sudah cukup merata. Setiap kecamatan sudah memiliki 1 (satu) puskesmas. Bila dibandingkan dengan jumlah penduduk Kabupaten Toba tahun 2023 (213.850 jiwa), maka 1 Puskesmas melayani 11.255 jiwa.

b. Klinik

Berdasarkan Peraturan Menteri Kesehatan Nomor 9 Tahun 2014 tentang Klinik, klinik diartikan sebagai fasilitas pelayanan kesehatan yang menyelenggarakan pelayanan kesehatan perorangan yang menyediakan pelayanan medik dan/ atau spesialisistik. Pada tahun 2023, terdapat 9 klinik Pratama, 1 klinik Utama dan 1 Balai Pengobatan yang tersebar di seluruh Kabupaten Toba.

c. Praktek Mandiri

Dokter/dokter gigi yang menjalankan praktik kedokteran wajib memiliki SIP (Surat Izin Praktik) yang merupakan bukti tertulis yang diberikan dinas kesehatan kabupaten/kota kepada dokter dan dokter gigi yang akan menjalankan praktik kedokteran setelah memenuhi persyaratan. Selain itu, praktik mandiri dokter/dokter gigi wajib memiliki Surat Tanda Registrasi, selanjutnya disingkat STR adalah bukti tertulis yang diberikan oleh Konsil Kedokteran Indonesia kepada dokter dan dokter gigi yang telah diregistrasi.

Pada tahun 2023, terdapat 48 unit praktik mandiri yang terdiri dari 33 unit praktek mandiri dokter umum perorangan, 7 unit praktik mandiri dokter gigi perorangan dan 8 unit praktik dokter spesialis.

d. Rumah Sakit

Dalam rangka meningkatkan derajat kesehatan masyarakat selain upaya promotif dan preventif, diperlukan juga upaya kuratif dan rehabilitatif. Upaya kesehatan yang bersifat kuratif dan

rehabilitatif dapat diperoleh melalui rumah sakit yang juga berfungsi sebagai penyedia pelayanan kesehatan rujukan. Pada tahun 2023 jumlah rumah sakit sebanyak 2 unit dengan persentase RS dengan kemampuan pelayanan gawat darurat level 1 adalah 100 %.

2.2 Akses Dan Mutu Pelayanan Kesehatan

2.2.1 Cakupan kunjungan rawat jalan dan rawat inap di sarana pelayanan kesehatan

Jumlah kunjungan rawat jalan dan rawat inap di seluruh Puskesmas di Kabupaten Toba tahun 2023 sebanyak 97.818 kunjungan. Jumlah kunjungan ini tetap jika dibandingkan dengan tahun 2022 (97.800 kunjungan).

Jumlah kunjungan rawat jalan dan rawat inap di RSUD Porsea dan RSUD HKBP Balige di Kabupaten Toba tahun 2023 sebanyak 58.651. Hal ini meningkat jika dibandingkan di tahun 2022 sebanyak 56.901 kunjungan. Terdapat kenaikan 1,11 % kunjungan pasien rawat jalan dan rawat inap di RSUD Porsea pada tahun 2023 (sebanyak 33.967 kunjungan) jika dibandingkan dengan kunjungan pada tahun 2022 (sebanyak 33.591 kunjungan).

2.2.2 Jumlah kunjungan gangguan jiwa di sarana pelayanan kesehatan

Jumlah kunjungan gangguan jiwa di seluruh Puskesmas di Kabupaten Toba tahun 2023 sebanyak 249 kunjungan. Terdapat selisih 9 kunjungan jika dibandingkan dengan kunjungan gangguan jiwa pada tahun 2022 (sebanyak 240 kunjungan).

Jumlah kunjungan gangguan jiwa tahun 2023 di RSUD Porsea sebanyak 1.416 dan RSUD HKBP Balige sebanyak 330 kunjungan. Terdapat kesamaan kunjungan di RSUD Porsea pada tahun 2022 di RSUD Porsea sebanyak 1.416 kunjungan. Sedangkan

kunjungan pada RSUD HKBP Balige meningkat 2,42% dari Tahun 2022 (sebanyak 316 kunjungan).

2.2.3 Angka kematian pasien di rumah sakit

Angka kematian adalah indikator hasil kinerja dari sebuah proses pelayanan kesehatan, di rumah sakit ada kematian di bawah 48 jam (**GDR atau Gross Death Rate**) dan ada kematian di atas 48 jam (**NDR atau Net Death Rate**). Pada tahun 2023 angka GDR untuk RSUD Porsea adalah sebesar 33, sementara di tahun 2022 GDR RSUD Porsea sebesar 32,4. Angka GDR RSUD HKBP Balige di tahun 2023 sebesar 22,1 dan di tahun 2022 sebesar 39,7. Nilai GDR sebaiknya tidak lebih dari 45 per 1000 pasien keluar.

Untuk nilai NDR RSUD Porsea tahun 2023 sebesar 13,9 dan semnetara di tahun 2022 sebesar 12,5. Nilai NDR di RSUD HKBP Balige tahun 2023 sebesar 14,8 dan di tahun 2022 sebesar 20,9. Nilai NDR sebaiknya tidak lebih dari 25 per 1000 pasien keluar.

2.2.4 Indikator kinerja pelayanan di rumah sakit.

Penilaian tingkat keberhasilan pelayanan di rumah sakit biasanya dilihat dari berbagai segi, yaitu tingkat pemanfaatan sarana, mutu dan tingkat efisiensi pelayanan. Beberapa indikator standar terkait dengan pelayanan kesehatan di rumah sakit yang dipantau antara lain persentase pemanfaatan tempat tidur (BOR), rata-rata lama hari perawatan per seorang pasien (LOS), rata-rata hari tempat tidur tidak ditempati dari saat terisi ke saat terisi berikutnya (TOI).

Pada tahun 2023 nilai BOR (Pemanfaatan tempat tidur) di Kabupaten Toba untuk RSUD Porsea sebesar 45%, hal ini mengalami kenaikan dibanding nilai BOR tahun 2022 sebesar 34,7%. Nilai BOR untuk RSUD HKBP Balige pada tahun 2023 sebesar 65,7%, mengalami kenaikan dibanding nilai BOR tahun

2022 sebesar 37,5%. Nilai parameter BOR yang ideal adalah 60 – 85%.

Untuk LOS (lama hari perawatan per seorang pasien) di RSUD Porsea sebesar 4 hari dan RSUD HKBP Balige sebesar 3 hari. Nilai parameter LOS yang ideal yaitu 6 – 9 hari, sementara TOI (rata - rata hari tempat tidur tidak ditempati) di RSUD Porsea sebesar 5 hari dan di RSUD HKBP Balige sebesar 2 hari. Nilai parameter TOI yang ideal yaitu 1 – 3 hari.

2.2.5 Puskesmas dengan ketersediaan obat vaksin

Pemantauan ketersediaan obat dan vaksin di Indonesia perlu dilakukan untuk mendapatkan gambaran ketersediaan obat dan vaksin di Indonesia, dilakukan pemantauan ketersediaan obat dan vaksin. Obat yang dipantau ketersediaannya merupakan obat indikator yang digunakan untuk pelayanan kesehatan dasar dan obat yang mendukung pelaksanaan program kesehatan. Jumlah item obat yang dipantau adalah 20 item obat dan vaksin. Jumlah Puskesmas yang melapor sebanyak 19 puskesmas dengan jumlah Puskesmas yang memiliki 80% obat dan vaksin esensial sebanyak 19 puskesmas dengan persentase 100%.

2.3 Upaya Kesehatan Bersumber Daya Masyarakat (UKBM)

2.3.1 Cakupan posyandu menurut strata.

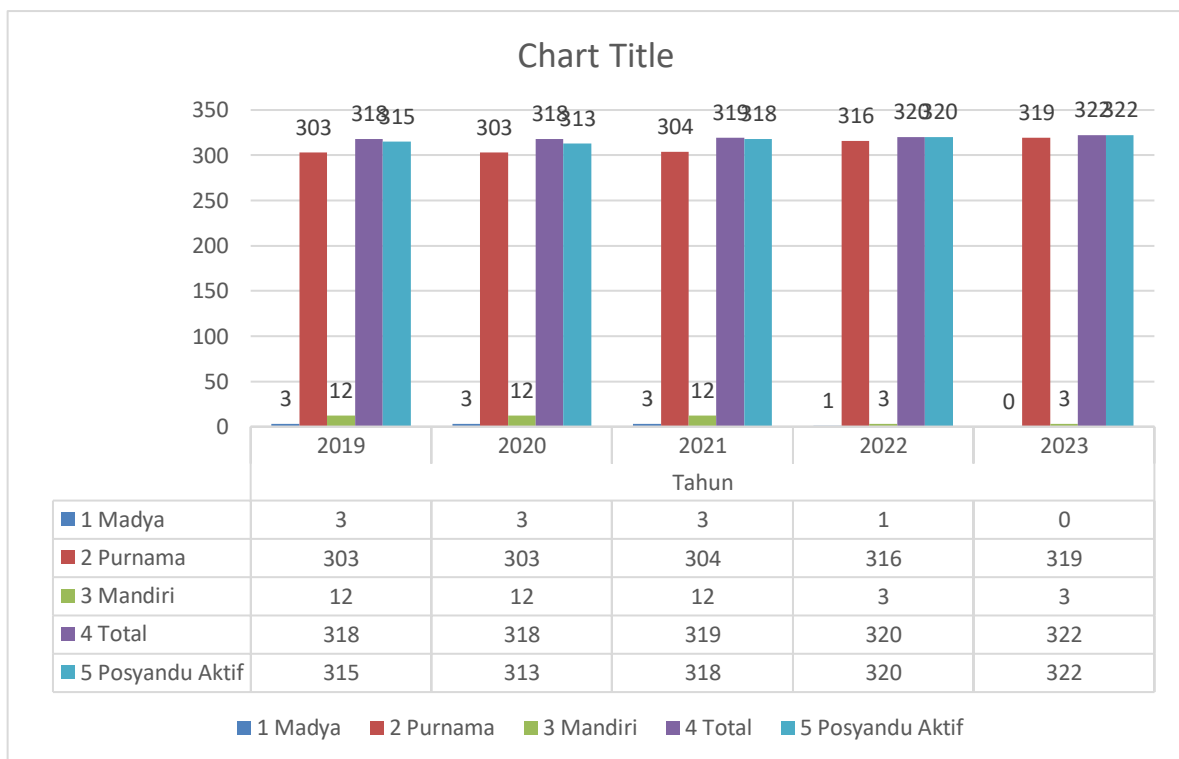
Posyandu (Pos Pelayanan Terpadu) merupakan salah satu bentuk Upaya Kesehatan Bersumberdaya Masyarakat (UKBM) yang dilaksanakan oleh, dari, dan bersama masyarakat, untuk memberdayakan dan memberikan kemudahan kepada masyarakat guna memperoleh pelayanan kesehatan bagi ibu, bayi dan anak balita.

Upaya peningkatan peran dan fungsi Posyandu bukan hanya tanggung jawab pemerintah saja, namun semua komponen yang

ada di masyarakat, termasuk kader. Peran kader dalam penyelenggaraan Posyandu sangat besar karena selain sebagai pemberi informasi kesehatan kepada masyarakat juga sebagai penggerak masyarakat untuk datang ke Posyandu dan melaksanakan perilaku hidup bersih dan sehat.

Untuk memantau perkembangannya, Posyandu dikelompokkan ke dalam 4 strata, yaitu Pratama, Madya, Purnama dan Mandiri. Ada empat kriteria penggolongan tersebut yaitu jumlah kader, frekuensi kegiatan selama setahun, pencapaian kegiatan, dan adanya program tambahan selain program dasar. Dari grafik di bawah ini terlihat persentase perkembangan posyandu di Kabupaten Toba tahun 2019-2023.

Grafik 2.1
Posyandu Menurut Strata di Kabupaten Toba
Tahun 2019-2023



Sumber : Bidang Kesmas, Dinkes Kab. Toba tahun 2023

Posyandu aktif mengalami peningkatan dari 320 Posyandu

aktif di tahun 2022 menjadi 322 posyandu aktif di tahun 2023.

2.3.2 Rasio Posyandu per 100 balita

Rasio Posyandu dan balita adalah ukuran yang digunakan untuk mengukur hubungan antara jumlah posyandu dengan jumlah balita di suatu wilayah atau daerah tertentu. Rasio ini digunakan untuk mengukur efektivitas program posyandu dalam memberikan pelayanan kesehatan kepada balita. Pada tahun 2023 tercatat rasio posyandu per 100 balita sebesar 1,55. Rasio posyandu terhadap jumlah balita di Kabupaten Toba dari tahun 2019 – 2023 tercantum pada tabel di bawah ini:

Tabel 2.1
Rasio Posyandu Terhadap Jumlah Balita
di Kabupaten Toba Tahun 2019 – 2023

No	Uraian	Tahun				
		2019	2020	2021	2022	2023
1	Jumlah Posyandu	318	318	319	320	322
2	Jumlah Balita	20104	19739	13382	13914	20821
3	Rasio Posyandu	1.58	1.61	2.38	2.30	1.55

2.3.3 Posbindu PTM (Penyakit Tidak Menular)

Posbindu PTM mulai dikembangkan pada tahun 2011. Kegiatan Posbindu PTM juga terintegrasi secara rutin di masyarakat seperti di lingkungan tempat tinggal dalam wilayah desa/ kelurahan siaga aktif. Tujuan Posbindu PTM adalah meningkatkan peran serta masyarakat dalam pencegahan dan penemuan dini faktor risiko PTM. Sasaran utama kegiatan adalah kelompok masyarakat sehat, berisiko dan penyandang PTM berusia 15 tahun ke atas.

Pada tahun 2023 ada sebanyak 322 posbindu PTM, naik drastis dari 256 buah posbindu PTM pada tahun 2022.

BAB 3

TENAGA KESEHATAN

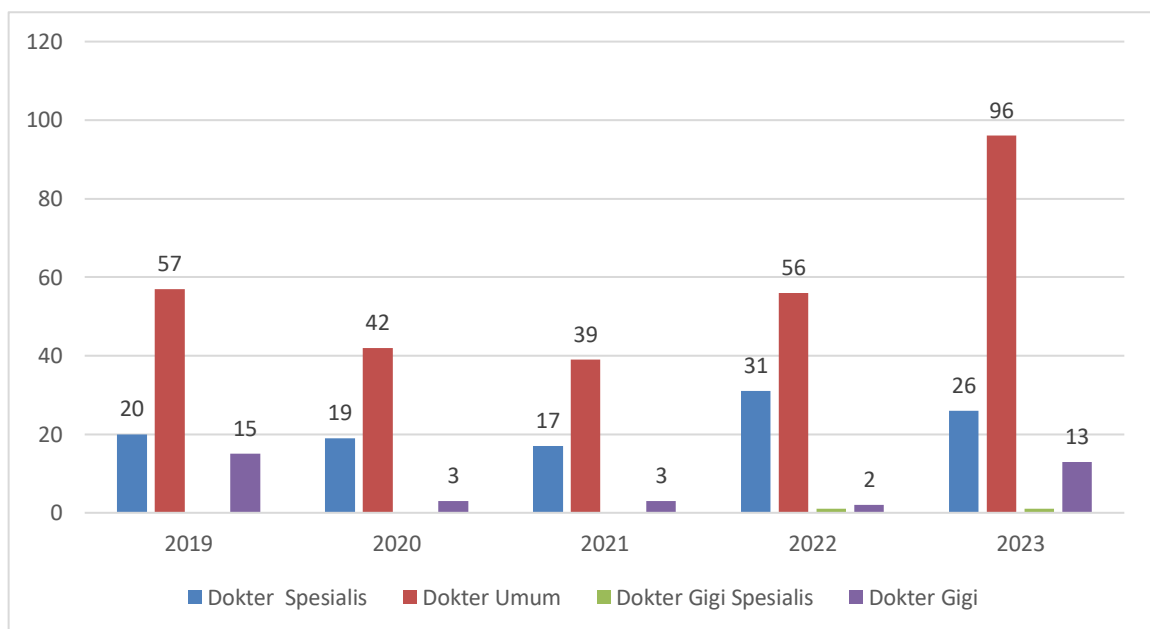
Tenaga di bidang kesehatan terdiri dari tenaga kesehatan dan asisten tenaga kesehatan. Menurut Undang-Undang Nomor 17 Tahun 2023 tentang Tenaga Kesehatan, tenaga kesehatan adalah setiap orang yang mengabdikan diri dalam bidang kesehatan serta memiliki pengetahuan dan/atau keterampilan melalui pendidikan di bidang kesehatan yang untuk jenis tertentu memerlukan kewenangan untuk melakukan upaya kesehatan. Sedangkan asisten tenaga kesehatan adalah setiap orang yang mengabdikan diri dalam bidang kesehatan serta memiliki pengetahuan dan/atau keterampilan melalui pendidikan bidang kesehatan di bawah jenjang Diploma III. Tenaga kesehatan dikelompokkan menjadi beberapa rumpun dan subrumpun. Rumpun tenaga kesehatan menurut Undang-Undang Nomor 17 Tahun 2023 tentang Tenaga Kesehatan Pasal 11 adalah tenaga medis, tenaga psikologi klinis, tenaga keperawatan, tenaga kebidanan, tenaga kefarmasian, tenaga kesehatan masyarakat, tenaga kesehatan lingkungan, tenaga gizi, tenaga keterampilan fisik, tenaga keteknisian medis, tenaga teknik biomedika, tenaga kesehatan tradisional, dan tenaga kesehatan lain.

Sumber daya tenaga Kesehatan terdiri atas Dokter, Dokter Spesialis, Dokter Gigi, Apoteker, Bidan, Perawat, Ahli Gizi, Ahli Sanitasi, dan Ahli Kesehatan Masyarakat. Kecukupan tenaga kesehatan perlu mendapat perhatian dikarenakan tenaga kesehatan sebagai unsur utama di dalam manajemen kesehatan. Keberadaan tenaga kesehatan di Kabupaten Toba dapat dijelaskan pada uraian di bawah ini;

3.1 Jumlah tenaga medis (dokter umum, spesialis, dokter gigi) di sarana kesehatan

Peraturan Menteri Kesehatan Nomor 75 Tahun 2014 juga mengatur kecukupan tenaga kesehatan di Puskesmas Pada Puskesmas non rawat inap, minimal jumlah dokter adalah satu orang, sedangkan pada Puskesmas rawat inap minimal jumlah dokter dua orang baik pada wilayah perkotaan, perdesaan, maupun kawasan terpencil dan sangat terpencil. Jumlah tenaga medis di Kabupaten Toba tahun 2019 - 2023 dapat dilihat pada grafik di bawah ini;

Grafik 3.1
Jumlah Tenaga Medis Di Kabupaten Toba
Tahun 2019 - 2023



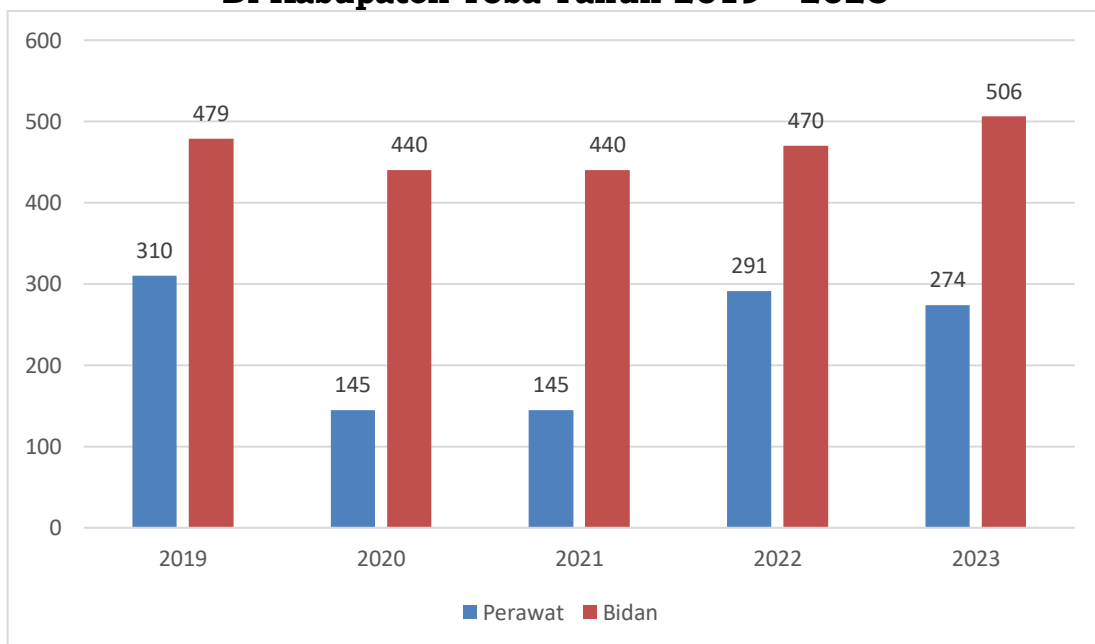
Sumber: Bidang PSDK Dinkes Toba Tahun 2023

3.2 Jumlah tenaga keperawatan (bidan dan perawat) di sarana kesehatan

Dalam upaya memberikan pelayanan kesehatan ibu dan anak di unit sarana kesehatan terdepan diperlukan pendistribusian tenaga bidan.

Jumlah tenaga perawat memegang peranan yang sangat penting dalam rangka meningkatkan perawatan kesehatan masyarakat, dikarenakan seorang perawat pada umumnya memberikan pelayanan langsung baik kuratif maupun rehabilitatif. Tenaga keperawatan dan kebidanan di fasilitas kesehatan di Kabupaten Toba dapat dilihat pada grafik di bawah ini;

Grafik 3.2
Jumlah Tenaga Perawat Dan Bidan
Di Kabupaten Toba Tahun 2019 – 2023

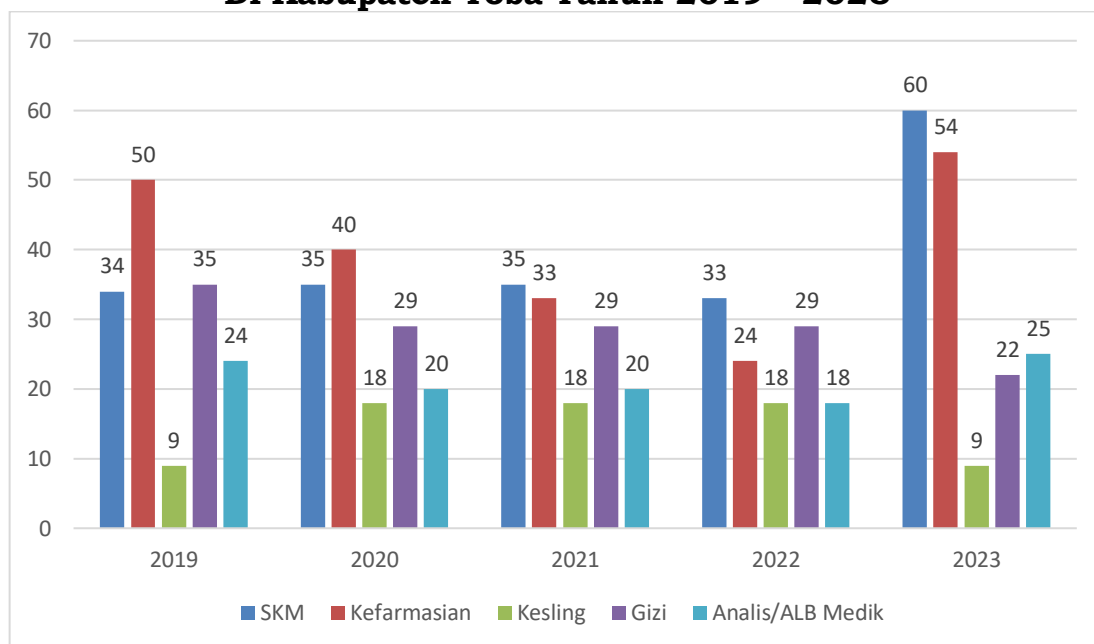


Sumber: Bidang PSDK Dinkes Toba Tahun 2023

3.3 Jumlah tenaga kesehatan lainnya di sarana kesehatan

Untuk jumlah tenaga kesehatan sebagai tenaga penunjang pelayanan kesehatan di sarana kesehatan dapat dilihat di grafik dibawah ini ;

Grafik 3.3
Jumlah Tenaga Kesehatan Lainnya
Di Kabupaten Toba Tahun 2019 – 2023



Sumber: Bidang PSDK Dinkes Toba Tahun 2023

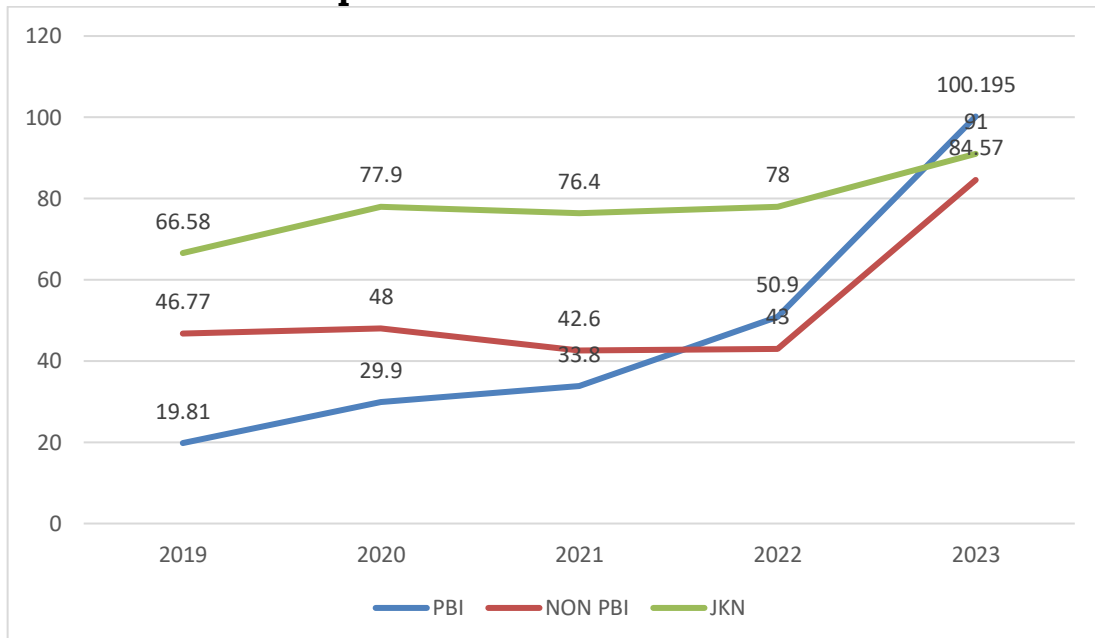
BAB 4 PEMBIAYAAN KESEHATAN

4.1 Peserta jaminan pemeliharaan kesehatan

Jaminan pemeliharaan kesehatan merupakan salah satu upaya pemerintah dalam bidang kesehatan untuk membantu masyarakat miskin/tidak mampu mendapatkan pelayanan kesehatan secara gratis sehingga terjadi peningkatan aksesibilitas masyarakat miskin/tidak mampu dalam mendapatkan pelayanan kesehatan.

Cakupan penduduk Kabupaten Toba yang telah memiliki Jaminan Kesehatan Nasional pada tahun 2022 sebesar 84,579 %. Angka ini menurun sekitar 8 % jika dibandingkan pada tahun 2021 yaitu sebesar 76,50 %.

**Grafik 4.1
Cakupan Kepesertaan Jaminan Pemeliharaan Kesehatan
di Kabupaten Toba Tahun 2019 – 2023**



Sumber : Data per keadaan Bulan Desember dari Ops. BPJS Kab. Toba tahun 2023

4.2 Desa yang memanfaatkan dana desa untuk kesehatan

Jumlah desa yang memanfaatkan dana desa untuk

kesehatan di Kabupaten Toba tahun 2023 sejumlah 235 desa dari 244 desa dengan persentase 96,30 %.

4.3 Persentase anggaran kesehatan dalam APBD kabupaten/kota.

Pada tahun 2023 pembiayaan kesehatan di Kabupaten Toba bersumber dari APBD Kabupaten/Kota, APBD Propinsi. Dilihat dari proporsinya, maka pembiayaan kesehatan total bersumber dari APBD kabupaten/kota sebesar Rp. 206,331,876,071 (100 %). Untuk lebih jelasnya lihat grafik di bawah ini.

Grafik 4.3
Persentase Anggaran Kesehatan Berdasarkan Sumbernya
di Kabupaten Toba Tahun 2023



Sumber : Subbag Program, Dinkes Kab. Tobasa tahun 2023

4.4 Anggaran kesehatan perkapita

Pembiayaan kesehatan per kapita di Kabupaten Toba pada tahun 2023 dialokasikan sebesar Rp. 964.843/kapita. Jumlah tersebut turun jika dibandingkan di tahun 2022 dialokasikan sebesar Rp. 1.687.161/kapita. Untuk lebih jelasnya lihat grafik di bawah ini.

Grafik 4.4
Anggaran Kesehatan Perkapita Dan Persentase Anggaran
di Kabupaten Toba Tahun 2023



Sumber : Subbag Program, Dinkes Kab. Tobasa tahun 2023

BAB 5

KESEHATAN KELUARGA

Pada bab ini membahas tentang Kesehatan Keluarga yang menggambarkan kondisi kesehatan ibu, kesehatan anak, serta kesehatan pada penduduk usia produktif dan usia lanjut.

5.1 Kesehatan Ibu

Ibu sangat berperan penting dalam keluarga. Peran seorang ibu adalah menjaga pertumbuhan dan perkembangan anak sejak dalam kandungan. Ibu hamil yang mengalami gangguan kesehatan dapat mempengaruhi kondisi kesehatan janin dalam kandungannya dan dapat berlanjut hingga saat kelahiran dan masa pertumbuhan bayi dan anaknya.

5.1.1 Angka Kematian Ibu

Angka Kematian Ibu atau sering disingkat menjadi AKI merupakan indikator yang menggambarkan tingkat kematian perempuan per tahun yang disebabkan oleh hal apa pun terkait dengan atau diperburuk oleh kehamilan atau penanganannya (tetapi tidak disebabkan oleh kecelakaan) selama kehamilan dan persalinan atau dalam jangka waktu 42 hari sejak berakhirnya kehamilan, tanpa memandang lamanya dan lokasi kehamilan (Defenisi WHO).

AKI juga dapat digunakan sebagai media pemantauan kematian terkait dengan kehamilan. Indikator ini dipengaruhi oleh status kesehatan secara umum, pendidikan dan pelayanan kesehatan selama kehamilan dan melahirkan. Sensitivitas AKI terhadap perbaikan pelayanan kesehatan menjadikan AKI sebagai indikator keberhasilan pembangunan sektor kesehatan.

Jumlah kematian ibu yang tercatat pada tahun 2023 kematian ibu adalah sebanyak 3 kasus. Mengalami penurunan jika dibandingkan tahun 2022 sebanyak 12 kasus. Upaya percepatan penurunan kematian ibu dapat dilakukan dengan menjamin

agar setiap ibu mampu mengakses pelayanan kesehatan ibu yang berkualitas, seperti pelayanan kesehatan ibu hamil, pertolongan persalinan oleh tenaga kesehatan terlatih di fasilitas pelayanan kesehatan, perawatan pasca persalinan bagi ibu dan bayi, perawatan khusus dan rujukan jika terjadi komplikasi, kemudahan mendapatkan cuti hamil dan melahirkan, dan pelayanan keluarga berencana. Pada bagian berikut, gambaran upaya kesehatan ibu yang disajikan terdiri dari :

(1) Pelayanan kesehatan ibu hamil, (2) Pelayanan imunisasi Tetanus Toksoid wanita usia subur dan ibu hamil, (3) pelayanan kesehatan ibu bersalin, (4) pelayanan kesehatan ibu nifas, (5) pelayanan/penanganan komplikasi kebidanan, dan (6) pelayanan kontrasepsi.

5.1.2 Pelayanan Kesehatan Ibu Hamil

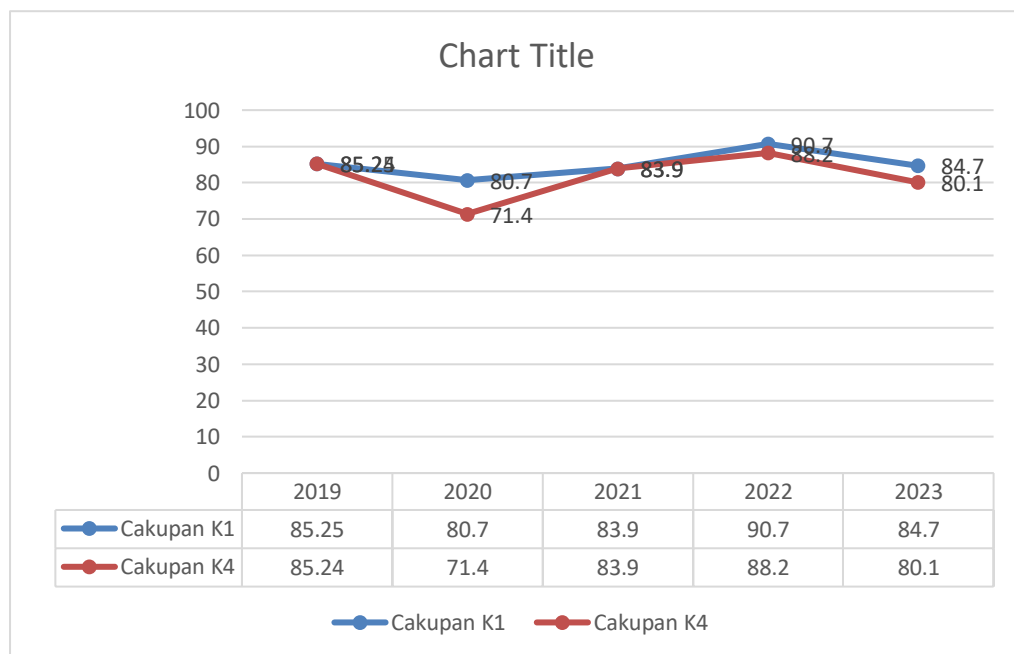
Pelayanan kesehatan kepada ibu hamil disebut juga pelayanan antenatal yang diberikan oleh tenaga kesehatan profesional kepada ibu selama masa kehamilannya sesuai dengan standar pelayanan antenatal. Pelayanan kesehatan ibu hamil ditujukan untuk memberi perlindungan kepada ibu dan janin melalui deteksi dini faktor risiko, upaya pencegahan dan penanganan sedini mungkin terhadap adanya komplikasi dalam kehamilan.

Pada kunjungan pemeriksaan kehamilan seorang ibu hamil mendapatkan layanan berupa penimbangan berat badan, pengukuran tekanan darah, pengukuran tinggi fundus uteri, pemeriksaan kehamilan, pemberian tablet besi, pemberian imunisasi TT, pemeriksaan Hb, konsultasi kesehatan, serta pemeriksaan spesifik lainnya terkait keluhan dan kondisi kehamilan ibu hamil.

Penilaian gambaran layanan antenatal di masyarakat dijelaskan melalui beberapa indikator pelayanan kesehatan ibu

hamil seperti K1 dan K4. Indikator K1 adalah adalah proporsi kelahiran yang mendapat pelayanan kesehatan ibu hamil minimal 1 kali tanpa memperhitungkan periode waktu pemeriksaan. Sementara K1 ideal adalah proporsi kehamilan yang mendapat pelayanan kesehatan ibu hamil pertama kali pada trimester 1. Sedangkan Pemeriksaan K4 dikategorikan dengan ibu hamil yang mendapatkan pelayanan antenatal sesuai standar sedikitnya empat kali kunjungan terdiri dari satu kali pada trimesterpertama, sekali pada trimester kedua dan dua kali pada trimester ketiga. Perhitungannya adalah dengan membandingkan jumlah ibu hamil yang mendapatkan pelayanan antenatal K4 dengan jumlah sasaran ibu hamil di suatu wilayah pada kurun waktu satu tahun.

Grafik 5.1
Cakupan Pelayanan Kesehatan Ibu Hamil K1 dan K4
Kabupaten Toba Tahun 2019 – 2023



Sumber : Bidang Kesmas, Dinkes Kab. Toba tahun 2023

Gambar di atas menunjukkan terjadi penurunan di cakupan K1 dan cakupan K4. Peningkatan mengindikasikan adanya

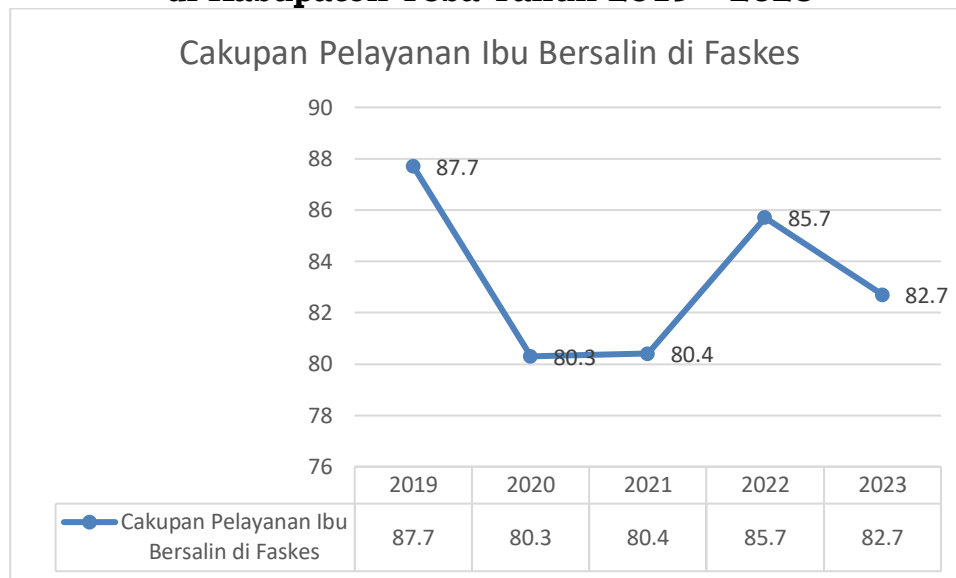
perbaiki akses masyarakat terhadap pelayanan kesehatan ibu hamil, sebaliknya penurunan menunjukkan bahwa cakupan KI mengindikasikan kurangnya kesadaran ibu hamil untuk memeriksakan kehamilan secara dini.

5.1.3 Cakupan Pertolongan Persalinan Oleh Tenaga Kesehatan di Fasilitas Pelayanan Kesehatan

Upaya kesehatan ibu bersalin dilaksanakan dalam rangka mendorong agar setiap persalinan ditolong oleh tenaga kesehatan terlatih yaitu dokter spesialis kebidanan dan kandungan (SpOG), dokter umum ataupun bidan serta diupayakan dilakukan di fasilitas pelayanan kesehatan.

Pertolongan persalinan adalah proses pelayanan persalinan yang dimulai pada kala I sampai dengan kala IV persalinan. Pencapaian upaya kesehatan ibu bersalin diukur melalui indikator persentase persalinan ditolong tenaga kesehatan terlatih. Indikator ini memperlihatkan tingkat kemampuan pemerintah dalam menyediakan pelayanan persalinan berkualitas yang ditolong oleh tenaga kesehatan terlatih. Pada tahun 2023 cakupan persalinan yang ditolong tenaga kesehatan mencapai 82,7 %. Cakupan ini sedikit menurun jika dibandingkan dengan tahun 2022 sebesar 85,7%. Bila dilihat tren dari tahun 2019 sampai dengan tahun 2023 maka kondisi cakupan persalinan cukup fluktuatif seperti pada grafik berikut.

Grafik 5.2
Persentase Cakupan Pertolongan Persalinan oleh Tenaga Kesehatan di Fasilitas Pelayanan Kesehatan di Kabupaten Toba Tahun 2019 – 2023



Sumber : Bidang Kesmas, Dinkes Kab.Toba tahun 2023

5.1.4 Cakupan Pelayanan Nifas

Pelayanan kesehatan ibu nifas adalah pelayanan kesehatan yang dilakukan sekurang-kurangnya tiga kali sesuai jadwal yang dianjurkan. KEtiga jadwal tersebut adalah pada enam jam sampai dengan tiga hari pasca persalinan, pada hari ke empat sampai dengan hari ke-28 pasca persalinan, dan pada hari ke-29 sampai dengan hari ke-42 pasca persalinan. Masa nifas dimulai dari enam jam sampai dengan 42 hari pasca persalinan.

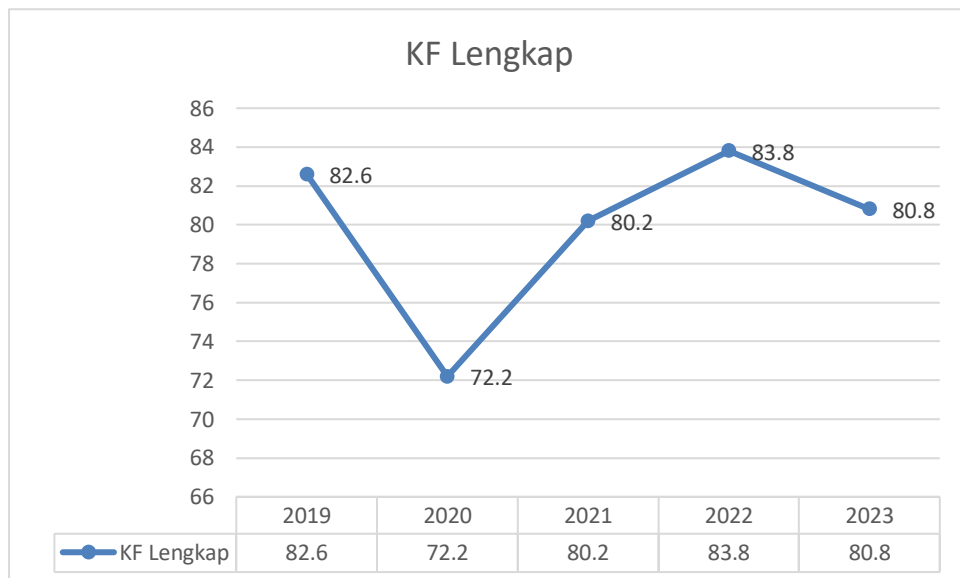
Jenis pelayanan kesehatan ibu nifas yang diberikan terdiri dari :

- a) Pemeriksaan tanda vital (tekanan darah, nadi, nafas, suhu);
- b) Pemeriksaan tinggi puncak rahim (fundus uteri);
- c) Pemeriksaan lochia dan cairan per vaginam lain;
- d) Pemeriksaan payudara dan pemberian anjuran ASI eksklusif;
- e) Pemberian komunikasi, informasi, dan edukasi (KIE) kesehatan ibu nifas dan bayi baru lahir, termasuk keluarga berencana;
- f) Pelayanan keluarga berencana pasca persalinan.

Periode kunjungan nifas (KF) ada 4 jenis yaitu:

1. KF 1 : pada periode 6 (enam) jam sampai dengan 2 (dua) hari pasca persalinan;
2. KF 2 : pada periode 3 (tiga) hari sampai dengan 7 (tujuh) hari pasca persalinan;
3. KF 3 : pada periode 8 (delapan) hari sampai dengan 28 (dua puluh delapan) hari pasca persalinan;
4. KF 4 : pada periode 29 (dua puluh sembilan) sampai dengan 42 (empat puluh dua) hari pasca persalinan.

Grafik 5.3
Cakupan Kunjungan Nifas (KF3)
di Kabupaten Toba Tahun 2019 – 2023



Sumber : Bidang Kesmas, Dinas Kesehatan Kab. Toba tahun 2023

5.1.5 Persentase Cakupan Imunisasi Td Ibu Hamil dan Wanita Usia Subur

Salah satu penyebab kematian ibu dan kematian bayi yaitu infeksi tetanus yang disebabkan oleh bakteri *Clostridium tetani* sebagai akibat dari proses persalinan yang tidak aman/steril atau berasal dari luka yang diperoleh ibu hamil sebelum melahirkan. *Clostridium tetani* masuk melalui luka terbuka dan

menghasilkan racun yang menyerang sistem saraf pusat. Sebagai upaya mengendalikan infeksi tetanus yang merupakan salah satu faktor risiko kematian ibu dan kematian bayi, maka dilaksanakan program imunisasi Tetanus Toksoid difetri (Td) bagi Wanita Usia Subur (WUS) dan ibu hamil. Peraturan Menteri Kesehatan Nomor 12 Tahun 2017 tentang Penyelenggaraan Imunisasi mengamanatkan bahwa wanita usia subur dan ibu hamil merupakan salah satu kelompok populasi yang menjadi sasaran imunisasi lanjutan. Imunisasi lanjutan merupakan ulangan imunisasi dasar untuk mempertahankan tingkat kekebalan dan untuk memperpanjang usia perlindungan. Wanita usia subur yang menjadi sasaran imunisasi Td berada pada kelompok usia 15-39 tahun yang terdiri dari WUS hamil (ibu hamil) dan tidak hamil. Imunisasi lanjutan pada WUS salah satunya dilaksanakan pada waktu melakukan pelayanan antenatal. Imunisasi Td pada WUS diberikan sebanyak 5 dosis dengan interval tertentu, berdasarkan hasil screening mulai saat imunisasi dasar bayi, lanjutan baduta, lanjutan BIAS serta calon pengantin atau pemberian vaksin mengandung "T" pada kegiatan imunisasi lainnya. Pemberian dapat dimulai sebelum dan atau saat hamil yang berguna bagi kekebalan seumur hidup.

Interval pemberian imunisasi Td pada ibu hamil dan lama masa perlindungan yang diberikan adalah sebagai berikut:

- a. Td1 : mendapat imunisasi Td dosis pertama
- b. Td2 : memiliki interval minimal 4 minggu setelah Td1 dengan masa perlindungan 3 tahun.
- b. Td3 : memiliki interval minimal 6 bulan setelah Td2 dengan masa perlindungan 5 tahun.
- c. Td4 : memiliki interval minimal 1 tahun setelah Td3 dengan masa perlindungan 10 tahun.

d. Td5 : memiliki interval minimal 1 tahun setelah Td4 dengan masa perlindungan 25 tahun.

Screening status imunisasi Td harus dilakukan sebelum pemberian vaksin. Pemberian imunisasi Td tidak perlu dilakukan bila hasil screening menunjukkan wanita usia subur telah mendapatkan imunisasi Td5 yang harus dibuktikan dengan buku KIA, rekam medis/kohort. Kelompok ibu hamil yang sudah mendapatkan Td2 sampai dengan Td5 dikatakan mendapatkan imunisasi Td2+. Persentase ibu hamil yang mendapat imunisasi Td2+ di Kabupaten Toba pada tahun 2023 ada sebesar 45,1%.

5.1.6 Cakupan Penanganan Komplikasi Kebidanan

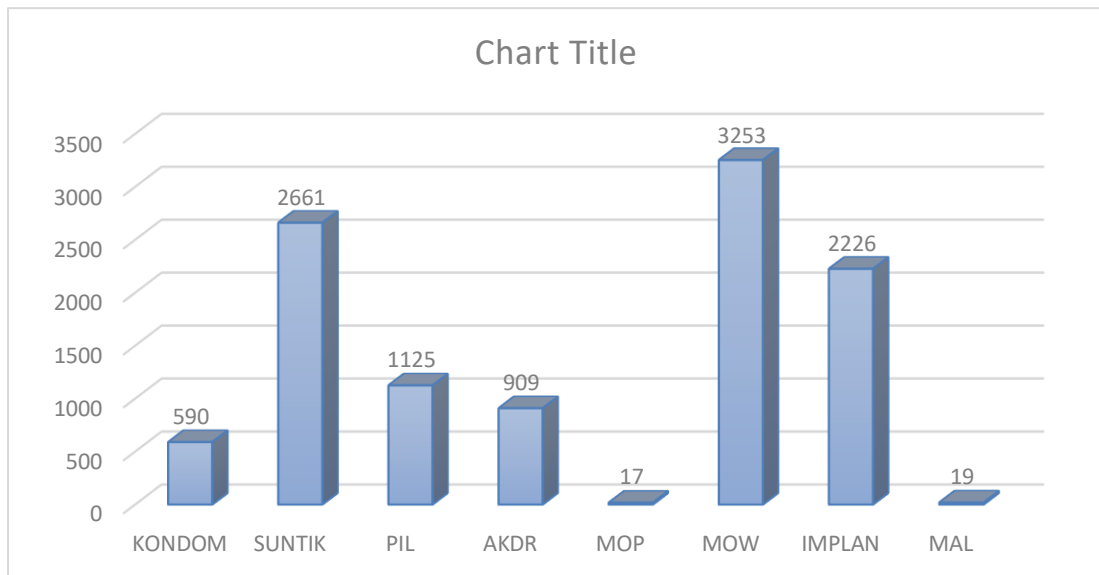
Pada tahun 2023 dari 4643 jumlah ibu hamil, maka diperkirakan kasus komplikasi kebidanan ada sebanyak 895 kasus (19,28%). Persentase ini tetap jika dibandingkan dengan tahun 2022 dimana dari 3964 ibu hamil diperkirakan bumil komplikasi kebidanan sebanyak 793 kasus (20%). Sementara cakupan penanganan komplikasi kebidanan di tahun 2023 sebesar 853 kasus (95,31%).

5.1.7 Persentase Peserta KB Aktif.

KB merupakan salah satu strategi untuk mengurangi kematian ibu khususnya ibu dengan kondisi 4T yaitu Terlalu muda melahirkan (di bawah usia 20 tahun), Terlalu sering melahirkan, Terlalu dekat jarak melahirkan, dan Terlalu tua melahirkan (di atas usia 35 tahun). Selain itu, program KB juga bertujuan untuk meningkatkan kualitas keluarga dapat timbul rasa aman, tentram, dan harapan masa depan yang lebih baik dalam mewujudkan kesejahteraan lahir dan kebahagiaan batin.

Cakupan peserta KB aktif pada tahun 2023 50,2% (10.800 orang dari 21.509 pasangan usia subur) mengalami penurunan bila dibandingkan dengan tahun 2022 yaitu 96,9%

Grafik 5.4
Cakupan Peserta KB Aktif Menurut Metode Modern
Kabupaten Toba Tahun 2023



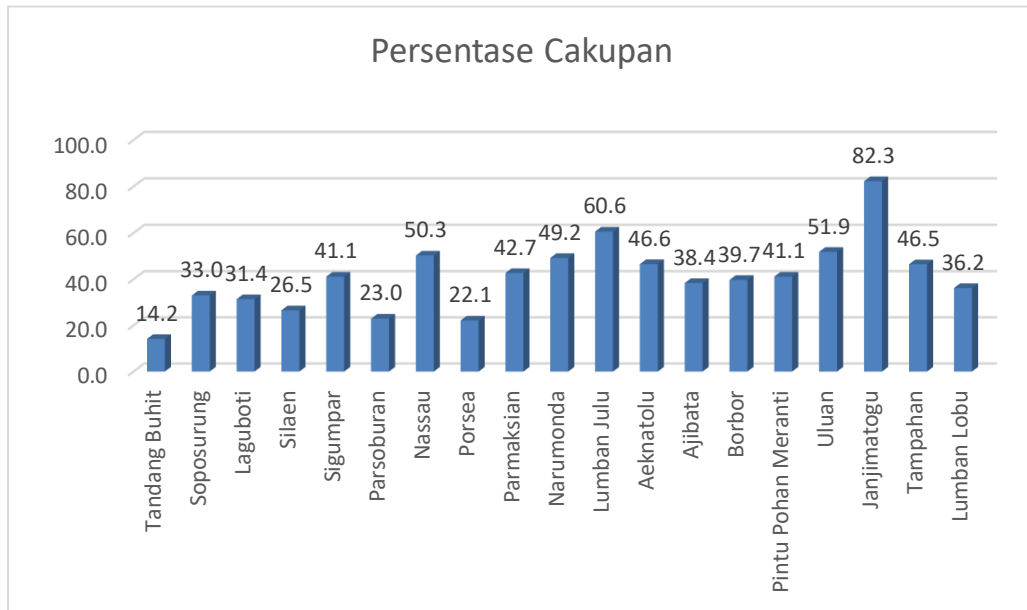
Sumber : BPPKB Kabupaten Toba tahun 2023

Dari gambar di atas dapat diketahui juga bahwa partisipasi laki-laki dalam ber-KB masih sangat rendah yaitu pada MOP sebanyak 0,2 % dari pasangan usia subur (590 orang) dan Kondom sebanyak 5,5% (17 orang).

5.1.8 Persentase Peserta KB Pasca Persalinan

Pada tahun 2023 persentase KB pasca persalinan adalah sebesar 34,3%. Berikut ini digambarkan peserta KB pasca persalinan tahun 2023 menurut Puskesmas.

Grafik 5.5
Persentase Peserta KB Pasca Persalinan
Di Kabupaten Toba Tahun 2023



Sumber : BPPKB Kab. Toba tahun 2023

5.2 KESEHATAN ANAK

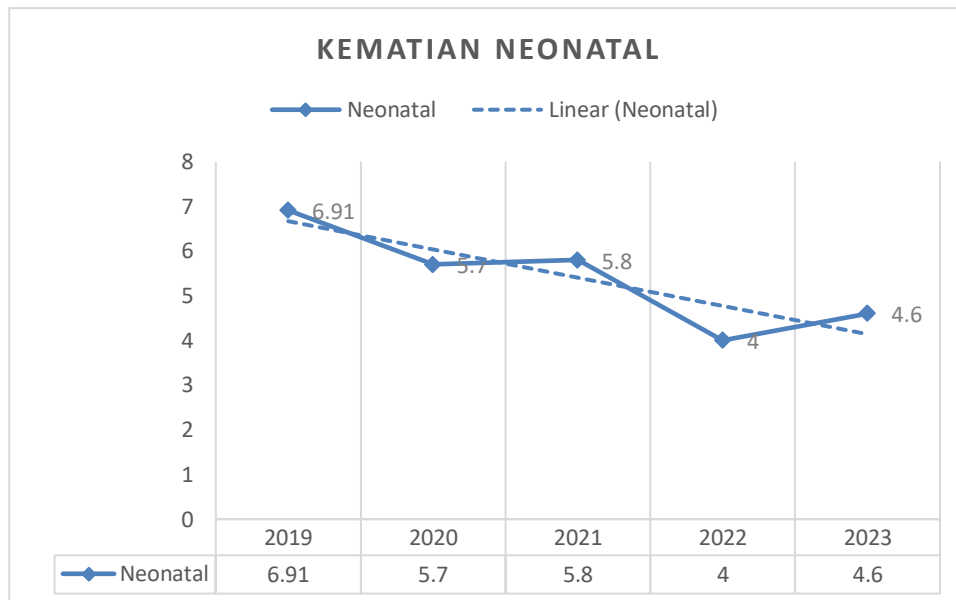
Upaya pemeliharaan kesehatan anak ditujukan untuk mempersiapkan generasi akan datang yang sehat, cerdas, dan berkualitas serta untuk menurunkan angka kematian anak. Upaya pemeliharaan kesehatan anak dilakukan sejak janin masih dalam kandungan, dilahirkan, setelah dilahirkan dan sampai berusia 18 tahun. Dengan upaya kesehatan anak antara lain diharapkan mampu menurunkan angka kematian anak. Indikator angka kematian yang berhubungan dengan anak yakni Angka Kematian Neonatal, Angka Kematian Bayi dan Angka Kematian Balita.

5.2.1 Angka Kematian Neonatal

Kematian Neonatal atau kematian endogen adalah kematian yang terjadi sebelum bayi berumur satu bulan atau 28 hari per 1.000 kelahiran hidup pada satu tahun tertentu. Kematian Neonatal ini

pada umumnya disebabkan oleh faktor- faktor yang dibawa sejak lahir atau selama kehamilan. Angka Kematian Neonatal pada tahun 2023 sebesar 4.6%. Persentase ini turun jika dibandingkan di tahun 2022 sebesar 4%. Berikut digambarkan Angka Kematian Neonatal pada grafik di bawah ini.

Grafik 5.6
Angka Kematian Neonatal Kabupaten Toba Tahun 2019 – 2023



Sumber : Bidang Kesmas, Dinkes Kab. Toba tahun 2023

5.2.2 Angka Kematian Bayi dan Balita

Kematian bayi adalah kematian yang terjadi antara saat setelah bayi lahir sampai bayi belum berusia tepat satu tahun, atau didefinisikan sebagai jumlah kematian bayi berusia 1 tahun pada 1000 kelahiran hidup dalam satu tahun. Angka Kematian bayi pada tahun 2022 sebesar 4.0 ‰. Angka ini mengalami penurunan bila dibandingkan pada tahun 2021 dimana AKB sebesar 5,2 ‰. Kematian Balita adalah kematian yang terjadi pada bayi / anak usia 0 – 59 bulan (bayi + anak balita) yang bukan disebabkan oleh kecelakaan bencana, cedera atau bunuh diri.

Berikut ini digambarkan Angka kematian bayi dan Angka kematian balita di Kabupaten Toba tahun 2018 – 2022 pada grafik di bawah ini;

Grafik 5.7
Angka Kematian Bayi dan Angka Kematian Balita
Di Kabupaten Toba Tahun 2019 – 2023



Sumber : Bidang Kesmas, Dinkes Kab. Toba tahun 2023

5.2.3 Penanganan Komplikasi pada Neonatal

Komplikasi neonatal meliputi kejadian asfiksia, tetanus neonatorum, sepsis, trauma lahir, BBLR (berat badan lahir rendah <2.500 gr), sindrom gangguan pernafasan serta kelainan neonatal. Neonatal risti/komplikasi yang harus ditangani adalah setiap kejadian neonatal risti/komplikasi yang ditangani oleh tenaga kesehatan terlatih seperti dokter spesialis, dokter dan bidan di poskesdes, puskesmas, rumah bersalin dan rumah sakit.

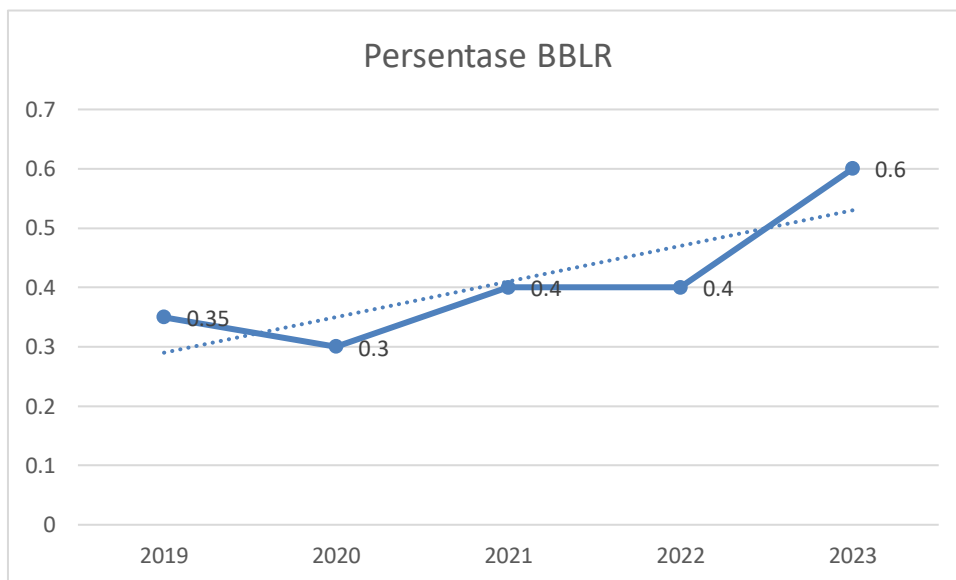
Jumlah neonatal risti/komplikasi pada tahun 2023 adalah sebanyak 516 kasus. Terdapat peningkatan cakupan neonatal risti / komplikasi yang ditangani dibandingkan dengan cakupan tahun 2022 yaitu 487 kasus.

5.2.4 Persentase Berat Badan Bayi Lahir Rendah

Berat badan lahir rendah (BBLR) adalah bayi yang lahir dengan berat badan lebih rendah dari berat badan bayi rata-rata. Bayi dinyatakan mengalami BBLR jika beratnya kurang dari 2,5 kilogram, sedangkan berat badan normal bayi yaitu di atas 2,5 atau 3 kilogram.

Jumlah Berat Badan Lahir Rendah (BBLR) di Kabupaten Toba Tahun 2023 ada sebanyak 17 orang dengan persentase 0,6%. Cakupan ini naik bila dibandingkan dengan tahun 2022 dari 2 orang BBLR (0,4%)

Grafik 5.8
Persentase Bayi BBLR
di Kabupaten Toba Tahun 2019 – 2023

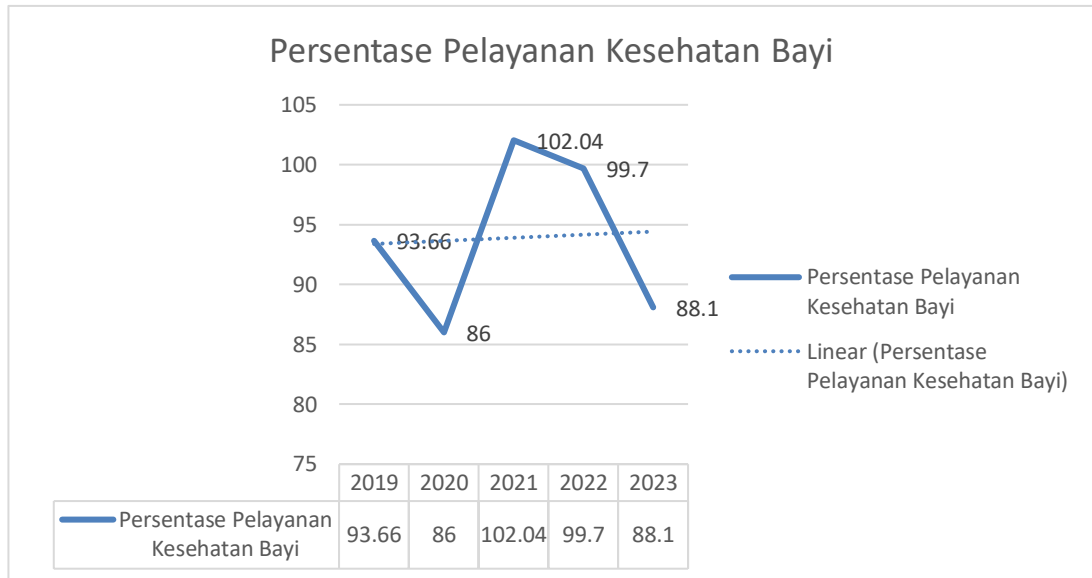


Sumber : Bidang Kesmas, Dinkes Kab. Toba tahun 2023

5.2.5. Cakupan Pelayanan Kesehatan Bayi

Cakupan pelayanan kesehatan bayi tahun 2019 s/d 2023 menunjukkan tren penurunan seperti digambarkan pada grafik di bawah ini.

Grafik 5.9
Cakupan Pelayanan Kesehatan Bayi
Di Kabupaten Toba Tahun 2019 – 2023



Sumber : Bidang Kesmas, Dinkes Kab. Toba tahun 2023

BAB 6

PENGENDALIAN PENYAKIT

Pengendalian penyakit adalah upaya penurunan insidens, prevalens, morbiditas atau mortalitas dari suatu penyakit hingga level yang dapat diterima secara lokal. Angka kesakitan dan kematian penyakit merupakan indikator dalam menilai derajat kesehatan suatu masyarakat. Pengendalian penyakit yang akan dibahas pada bab ini yaitu pengendalian penyakit menular dan tidak menular. Penyakit menular meliputi penyakit menular langsung, penyakit yang dapat dikendalikan dengan imunisasi dan penyakit yang ditularkan melalui binatang. Sedangkan penyakit tidak menular meliputi upaya pencegahan dan deteksi dini penyakit tidak menular tertentu.

6.1 Pengendalian Penyakit Menular Langsung

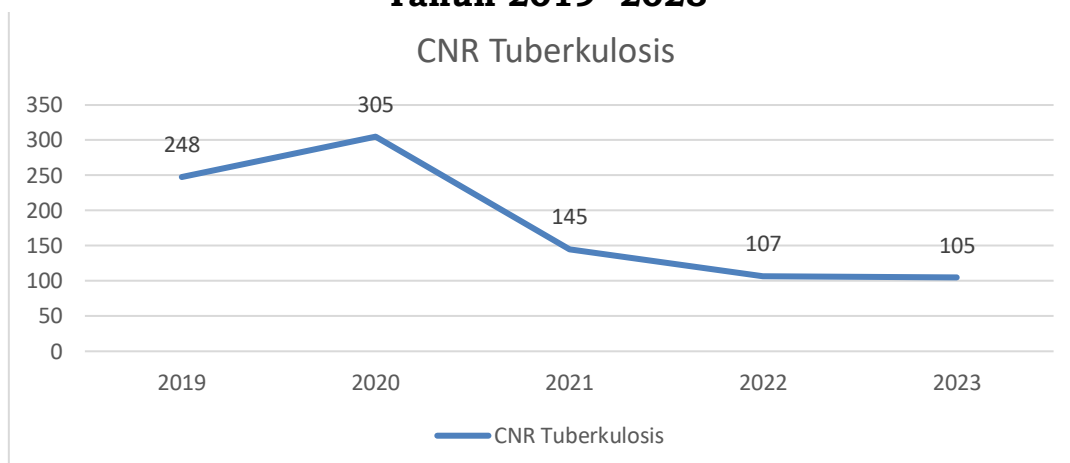
6.1.1 Persentase orang terduga TBC mendapatkan pelayanan kesehatan sesuai standar.

Pada tahun 2023 jumlah orang terduga TBC sebanyak 496 kasus dan yang mendapatkan pelayanan kesehatan sesuai dengan standar sebanyak 452 kasus (91,1%).

6.1.2. Case Notification Rate seluruh kasus TBC

CNR adalah jumlah semua kasus tuberkulosis yang diobati dan dilaporkan di antara 100.000 penduduk yang ada di suatu wilayah tertentu. Angka ini apabila dikumpulkan serial akan menggambarkan kecenderungan (tren) meningkat atau menurunnya penemuan kasus dari tahun ketahun di suatu wilayah. Angka Notifikasi Rate (CNR) semua kasus tuberkulosis pada tahun 2023 sebesar 105 per 100.000 penduduk menurun dibandingkan dengan tahun 2022 sebesar 107 per 100.000 penduduk. CNR pada kasus tuberkulosis dari tahun 2019 – 2023 dapat digambarkan pada grafik di bawah ini:

Grafik 6.1
CNR Tuberkulosis di Kabupaten Toba
Tahun 2019 -2023



Sumber : Bidang P2P, Dinkes Kab. Toba Tahun 2023

6.1.3 Case detection rate TBC (Cakupan Pengobatan semua kasus Tuberculosis)

Adalah jumlah semua kasus tuberkulosis yang diobati dan dilaporkan di antara perkiraan jumlah semua kasus tuberkulosis (insiden). Perkiraan jumlah semua kasus tuberkulosis merupakan insiden dalam per 100.000 penduduk dibagi dengan 100.000 dikali dengan jumlah penduduk. CDR menggambarkan seberapa banyak kasus tuberkulosis yang terjangkau oleh program.

6.2 Pengendalian Penyakit yang Dapat Dicegah dengan Imunisasi

6.2.1 Acute Flaccid Paralysis (AFP) non polio per 100.000 Penduduk <15 tahun

Pada tahun 2023 tidak ada ditemukan kasus AFP non polio.

6.2.2 Jumlah dan CFR difteri

Pada tahun 2023 tidak ada ditemukan kasus.

6.2.3 Jumlah pertusis dan hepatitis B

Pada tahun 2023 tidak ditemukan kasus pertusis, sementara untuk kasus hepatitis B tidak ada ditemukan.

6.2.4 Jumlah dan CFR tetanus neonatorum

Pada tahun 2023 tidak ada ditemukan kasus.

6.2.5 Jumlah suspek campak

Pada tahun 2023 tidak ada kasus.

6.2.5 Jumlah kasus Covid-19

Pada tahun 2023 terkonfirmasi kasus sebanyak 23 orang, sembuh sebanyak 22 orang dan meninggal sebanyak 1 orang.

6.3. Pengendalian Penyakit Tular Vektor dan Zoonotik

6.3.1 Angka Kesakitan Demam Berdarah Dengue (DBD)

Pada tahun 2023 tidak ada dilaporkan kasus DBD. Hal ini berbeda bila dibandingkan pada tahun 2021 dimana jumlah kasus DBD sebanyak 127 kasus. Angka kesakitan atau Incidence Rate (IR) DBD tahun 2022 sebesar 59.9 per 100.000 penduduk meningkat bila dibandingkan dengan IR DBD tahun 2021 sebesar 22,2 per 100.000 penduduk. Angka kematian atau case fatality rate (CFR) pada tahun 2022 sebesar 0.0.

6.3.2. Angka Kesakitan Malaria per-1.000 Penduduk

Penyakit malaria adalah salah satu jenis penyakit yang disebabkan oleh infeksi parasit. Parasit tersebut ditularkan melalui gigitan nyamuk terutama oleh nyamuk *Anopheles*. Manusia dapat terkena malaria setelah digigit nyamuk yang terdapat parasit malaria di dalam tubuh nyamuk. Parasit tersebut masuk ke dalam tubuh manusia yang akan menetap di organ hati sebelum siap menyerang sel darah merah. Penyakit ini banyak dijumpai di daerah tropis. Malaria diinfeksi oleh parasit bersel satu dari kelas *Sporozoa*, suku *Haemosporida* dan *Plasmodium*. Infeksi pada manusia dapat disebabkan oleh satu atau lebih dari empat jenis *Plasmodium* yaitu *P. Falciparum*, *P. Malariae*, *P. Vivax*, dan *P. Ovale*. Jenis *Plasmodium* ini bermacam-macam dan akan berpengaruh terhadap gejala yang ditimbulkan serta pengobatannya, maka program malaria di Indonesia bertujuan untuk mencapai eliminasi.

6.4. Pengendalian Penyakit Tidak Menular

6.4.1 Persentase penderita hipertensi yang mendapatkan pelayanan kesehatan sesuai standar.

Pelayanan Kesehatan pada Penderita Hipertensi adalah Pelayanan kesehatan sesuai standar kepada seluruh penderita hipertensi usia 15 tahun ke atas sebagai upaya pencegahan sekunder di wilayah kerjanya dalam kurun waktu satu tahun yang meliputi meliputi:

- 1) Pengukuran tekanan darah dilakukan minimal satu kali sebulan di fasilitas pelayanan kesehatan;
- 2) Edukasi perubahan perubahan gaya hidup dan/atau kepatuhan minum Obat.

Persentase penderita hipertensi yang mendapatkan pelayanan kesehatan sesuai dengan standar pada tahun 2023 sebesar 16.1%, cakupan ini menurun drastis jika dibandingkan tahun 2021 sebesar 9.4 %.

6.4.2 Persentase penderita DM yang mendapatkan pelayanan Kesehatan sesuai standar.

Penderita DM yang mendapatkan pelayanan kesehatan sesuai standar adalah Pelayanan kesehatan yang diberikan kepada seluruh penderita Diabetes Melitus (DM) usia 15 tahun ke atas sebagai upaya pencegahan sekunder meliputi :

- 1) Pengukuran gula darah dilakukan minimal satu kali sebulan di fasilitas pelayanan kesehatan;
- 2) Edukasi perubahan gaya hidup dan/atau nutrisi;
- 3) Melakukan rujukan jika diperlukan.

Persentase penderita DM yang mendapatkan pelayanan kesehatan sesuai standar pada tahun 2023 sebesar 14.4 % .

6.4.3 Persentase deteksi dini kanker leher rahim dan kanker Payudara.

Kanker payudara dan kanker leher rahim merupakan jenis kanker yang tertinggi prevalensinya pada perempuan di Indonesia. Kedua kanker ini dapat ditemukan pada tahap yang lebih dini, akan tetapi saat ini kanker lebih sering diketahui pada stadium lanjut (70%) sehingga angka kematiannya tinggi. Kanker leher rahim dapat ditemukan pada tahap sebelum kanker (lesi prakanker) dengan metoda IVA dan papsmear. Jika ditemukan pada tahap lebih dini dapat menurunkan angka kematian dan menghemat pembiayaan kesehatan yang sangat tinggi, terutama dari kedua kanker ini.

Pada tahun 2023 sudah dilakukan deteksi dini kanker leher rahim dan payudara terhadap perempuan usia 30- 50 tahun di 12 Puskesmas. Dari sasaran perempuan usia 30 – 50 tahun 28.305 dilakukan pemeriksaan leher Rahim pada 2.225 perempuan persentase 9%, pemeriksaan payudara 4.522 perempuan persentase sebesar 0.2 %. Pemeriksaan dilakukan menggunakan metode Pemeriksaan Payudara Klinis (SADANIS) untuk deteksi dini kanker payudara dan pemeriksaan Inspeksi Visual Asam Asetat (IVA) atau Pap Smear untuk deteksi dini kanker leher rahim .

6.4.4 Persentase pelayanan kesehatan orang dengan gangguan jiwa berat

Pelayanan kesehatan pada orang dengan gangguan jiwa (ODGJ) berat adalah pelayanan kesehatan sesuai standar kepada seluruh orang dengan gangguan jiwa (ODGJ) berat (psikotik akut dan skizofrenia) sebagai upaya pencegahan sekunder, meliputi pemeriksaan kesehatan jiwa dan edukasi. Persentase pelayanan kesehatan orang dengan gangguan jiwa berat tahun 2023 berjumlah 223 dari 260 sasaran persentase 85.8 %.

BAB 7 KEADAAN LINGKUNGAN

Undang-undang Nomor 17 Tahun 2023 tentang Kesehatan menegaskan bahwa upaya kesehatan lingkungan ditujukan untuk mewujudkan kualitas lingkungan yang sehat, baik fisik, kimia, biologi, maupun sosial yang memungkinkan setiap orang mencapai derajat kesehatan yang setinggi-tingginya. Lingkungan sehat mencakup lingkungan permukiman, tempat kerja, tempat rekreasi, serta tempat dan fasilitas umum, harus bebas dari unsur-unsur yang menimbulkan gangguan, di antaranya limbah (cair, padat, dan gas), sampah yang tidak diproses sesuai dengan persyaratan, vektor penyakit, zat kimia berbahaya, kebisingan yang melebihi ambang batas, radiasi, air yang tercemar, udara yang tercemar, dan makanan yang terkontaminasi.

Peraturan Pemerintah Nomor 66 Tahun 2014 tentang Kesehatan Lingkungan menyatakan bahwa kesehatan lingkungan adalah upaya pencegahan penyakit dan/atau gangguan kesehatan dari faktor risiko lingkungan untuk mewujudkan kualitas lingkungan yang sehat baik dari aspek fisik, kimia, biologi, maupun sosial. Sedangkan menurut WHO, kesehatan lingkungan meliputi seluruh faktor fisik, kimia, dan biologi dari luar tubuh manusia dan segala faktor yang dapat mempengaruhi perilaku manusia. Kondisi dan kontrol dari kesehatan lingkungan berpotensi untuk mempengaruhi kesehatan.

Untuk mewujudkan derajat kesehatan masyarakat yang optimal, peranan lingkungan sangat penting di samping faktor lain seperti kualitas pelayanan kesehatan dan perilaku masyarakat. Untuk itu program penyehatan lingkungan berupa penyehatan air dan sanitasi dasar, dan sanitasi darurat, higiene sanitasi pangan dan pengamanan penyehatan permukiman dan

tempat-tempat umum, penyehatan kawasan limbah udara dan radiasi melalui kegiatan teknis penyehatan, pengamanan dan pengendalian pada media air, udara, tanah, pangan, sarana bangunan dan vektor atau binatang pembawa penyakit sangat diperlukan untuk percepatan mewujudkan derajat kesehatan masyarakat.

7.1 Persentase Sarana Air Minum dengan Risiko Rendah dan Sedang

Salah satu target dalam tujuan pembangunan berkelanjutan (*Sustainable Development Goals/SDGs*) pada sektor lingkungan hidup adalah memastikan masyarakat mencapai akses universal air bersih dan sanitasi yang layak. Universal akses dalam sektor air minum dan sanitasi diharapkan dapat tercapai pada tahun 2030. Air bersih adalah salah satu jenis sumber daya berbasis air yang bermutu baik dan biasa dimanfaatkan oleh manusia untuk dikonsumsi atau dalam melakukan aktivitas sehari-hari. Air minum merupakan air yang dikonsumsi manusia dalam memenuhi kebutuhan cairan tubuh. Menurut Peraturan Menteri Kesehatan Nomor 492/ MENKES/ PER/ IV/ 2010 tentang Persyaratan Kualitas Air Minum disebutkan bahwa air minum adalah air yang melalui proses pengolahan atau tanpa proses pengolahan yang memenuhi syarat kesehatan dan dapat langsung diminum. Pada Permenkes tersebut juga disebutkan bahwa penyelenggara air minum wajib menjamin air minum yang diproduksinya aman bagi kesehatan. Dalam hal ini penyelenggara air minum diantaranya adalah Badan Usaha Milik Negara (BUMN) ataupun Badan Usaha Milik Daerah (BUMD), koperasi, badan usaha swasta, usaha perorangan, kelompok masyarakat, dan/atau individual yang menyelenggarakan penyediaan air minum. Air minum yang aman (layak) bagi

kesehatan adalah air minum yang memenuhi persyaratan secara fisik, mikrobiologis, kimia, dan radioaktif. Secara fisik, air minum yang sehat adalah tidak berbau, tidak berasa, tidak berwarna serta memiliki total zat padat terlarut, kekeruhan, dan suhu sesuai ambang batas yang ditetapkan. Secara mikrobiologis, air minum yang sehat harus bebas dari bakteri *E.coli* dan total bakteri *koliform*. Secara kimiawi, zat kimia yang terkandung dalam air minum seperti besi, aluminium, klor, arsen, dan lainnya harus di bawah ambang batas yang ditentukan. Secara radioaktif, kadar gross alpha activity tidak boleh melebihi 0,1 becquerel per liter (Bq/l) dan kadar gross beta activity tidak boleh melebihi 1 Bq/l.

Untuk mendukung kesehatan lingkungan dan kesehatan masyarakat, rumah tangga harus memiliki akses air minum layak dan bersih. Kebutuhan air minum, tidak hanya dilihat dari kuantitasnya tetapi juga dari kualitas air minum. Pemenuhan kebutuhan air minum di rumah tangga dapat diukur dari akses air minum layak, beberapa faktor yang berpengaruh terhadap akses air minum layak diantaranya adalah:

1. Jenis sumber air utama yang digunakan untuk diminum;
2. Jenis sumber air utama yang digunakan untuk memasak, mandi, dan mencuci;
3. Jarak sumber air ke penampungan limbah/kotoran/tinja terdekat \geq 10 meter.

Akses air minum yang layak dan bersih diperoleh dari sumber air minum yang terlindungi meliputi air ledeng (keran), hydrant umum, keran umum, terminal air, penampungan air hujan atau mata air dan sumur terlindung, sumur bor/pompa yang memiliki jarak minimal 10 meter dari sarana pembuangan kotoran, penampungan limbah, dan tempat penampungan atau pembuangan sampah. Sedangkan air kemasan, air yang diperoleh dari penjual keliling,

serta air dari sumur atau mata air tak terlindung bukan termasuk dalam kriteria akses air minum layak dan bersih.

Pada tahun 2023, pengawasan yang dilakukan adalah Inspeksi Kesehatan Lingkungan terhadap sarana air minum sebanyak 13.870 dari 32.821 sarana (42,3%) yang ada di Kabupaten Toba.

7.2 Persentase Keluarga dengan Akses Terhadap Sanitasi yang Layak (Jamban Sehat)

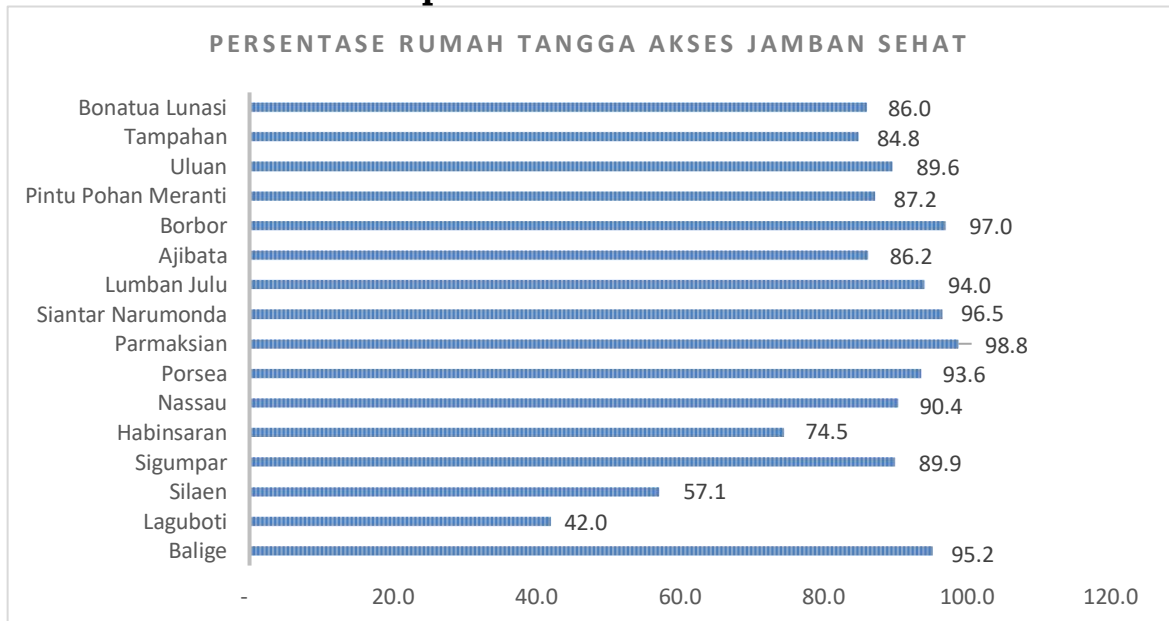
Sanitasi yang baik merupakan elemen penting yang menunjang kesehatan manusia. Definisi sanitasi menurut WHO adalah penyediaan sarana dan pelayanan pembuangan limbah kotoran manusia seperti urine dan faeces. Istilah sanitasi juga mengacu kepada pemeliharaan kondisi higienis melalui upaya pengelolaan sampah dan pengolahan limbah cair. Sanitasi berhubungan dengan kesehatan lingkungan yang mempengaruhi derajat kesehatan masyarakat. Buruknya kondisi sanitasi akan berdampak negatif di banyak aspek kehidupan, mulai dari turunnya kualitas lingkungan hidup masyarakat, tercemarnya sumber air minum bagi masyarakat, meningkatnya jumlah kejadian diare dan munculnya beberapa penyakit.

Definisi rumah tangga yang memiliki akses sanitasi layak adalah apabila fasilitas sanitasi yang digunakan memenuhi syarat kesehatan, antara lain dilengkapi dengan jenis kloset leher angsa atau plengsengan dengan tutup dan memiliki tempat pembuangan akhir tinja tangki (septic tank) atau Sistem Pengolahan Air Limbah (SPAL), dan merupakan fasilitas buang air besar yang digunakan sendiri atau bersama. Metode pembuangan tinja yang baik yaitu menggunakan jamban dengan syarat sebagai berikut:

1. Tanah permukaan tidak boleh terjadi kontaminasi;
2. Tidak boleh terjadi kontaminasi pada air tanah yang mungkin memasuki mata air atau sumur;
3. Tidak boleh terkontaminasi air permukaan;
4. Tinja tidak boleh terjangkau oleh lalat dan hewan lain;
5. Tidak boleh terjadi penanganan tinja segar, atau bila memang benar-benar diperlukan, harus dibatasi seminimal mungkin;
6. Jamban harus bebas dari bau atau kondisi yang tidak sedap dipandang;
7. Metode pembuatan dan pengoperasian harus sederhana dan tidak mahal.

Persentase rumah tangga yang memiliki akses terhadap sanitasi yang layak (jamban sehat) di kabupaten Toba tahun 2023 adalah 77,32 %. Berikut ini gambaran persentase rumah tangga yang memiliki akses terhadap sanitasi yang layak menurut puskesmas.

Grafik 7.1
Persentase Rumah Tangga Memiliki Akses Sanitasi Yang Layak
(Jamban Sehat)
di Kabupaten Toba Tahun 2023

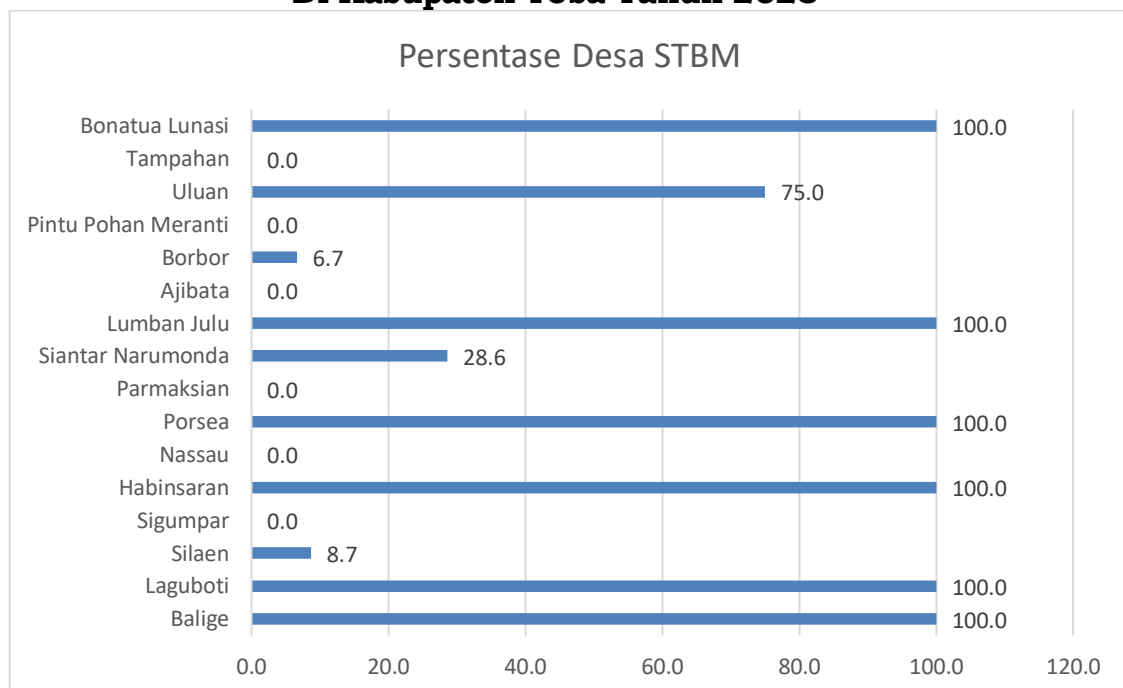


Sumber : Bidang Kesmas, Dinkes Kab. Toba tahun 2023

7.3 Persentase Desa Sanitasi Total Berbasis Masyarakat

Menurut Peraturan Menteri Kesehatan Nomor 3 Tahun 2014 tentang Sanitasi Total Berbasis Masyarakat (STBM), yang dimaksud dengan STBM adalah pendekatan untuk mengubah perilaku higienis dan sanitasi melalui pemberdayaan masyarakat. Penyelenggaraan STBM bertujuan untuk mewujudkan perilaku yang higienis dan saniter secara mandiri dalam rangka meningkatkan derajat kesehatan masyarakat yang setinggi-tingginya. Persentase desa/kelurahan STBM ada 37 desa (15,16%).

Grafik 7.2
Persentase Desa / Kelurahan STBM
Di Kabupaten Toba Tahun 2023



Sumber : Bidang Kesmas, Dinkes Kab. Toba tahun 2023

7.4 Persentase tempat-tempat umum memenuhi syarat kesehatan

Tempat-Tempat Umum (TTU) adalah tempat atau sarana umum yang digunakan untuk kegiatan masyarakat dan diselenggarakan oleh pemerintah/swasta atau perorangan,

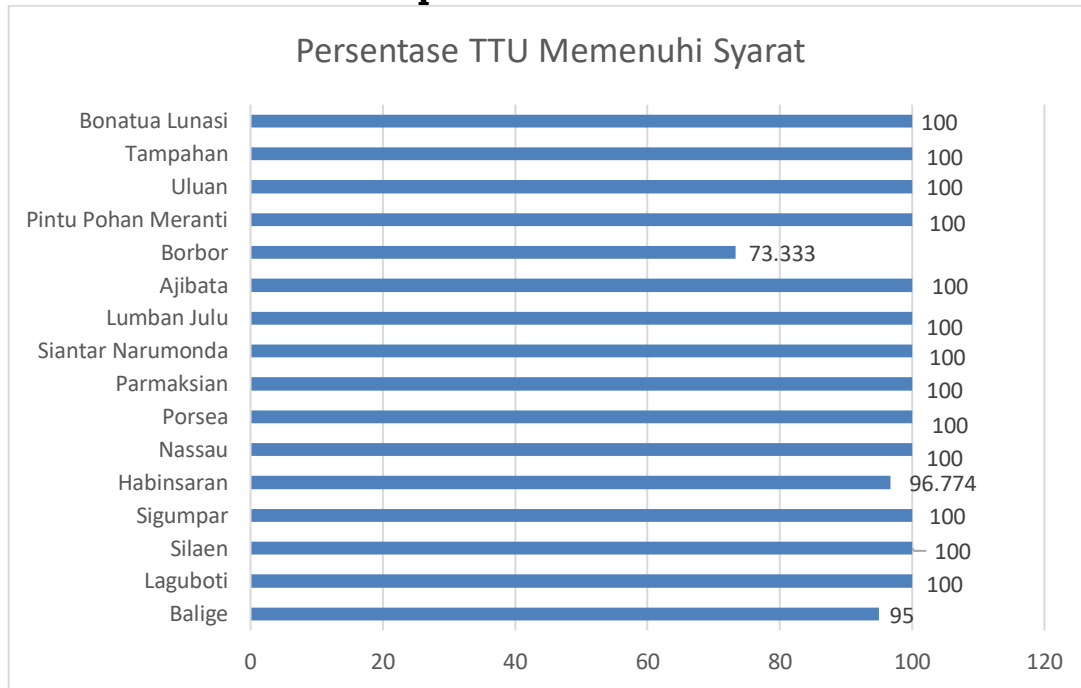
antara lain pasar rakyat, sekolah, fasyankes, terminal, bandara, stasiun, pelabuhan, bioskop, hotel dan tempat umum lainnya. TTU yang memenuhi syarat kesehatan adalah tempat dan fasilitas umum minimal sarana pendidikan dan pasar rakyat yang memenuhi syarat kesehatan. TTU dinyatakan sehat apabila memenuhi persyaratan fisiologis, psikologis, dan dapat mencegah penularan penyakit antar pengguna, penghuni, dan masyarakat sekitarnya serta memenuhi persyaratan dalam pencegahan terjadinya masalah kesehatan. Pemerintah Daerah minimal wajib mengelola 2 tempat-tempat umum, yaitu:

1. Sarana pendidikan dasar yang dimaksud adalah Sekolah Dasar (SD/MI), Sekolah Menengah Pertama (SMP/MTs) dan yang sederajat milik pemerintah dan swasta yang terintegrasi.
2. Pasar rakyat yang dimaksud adalah pasar yang berlokasi permanen, ada pengelola, sebagian besar barang yang diperjual belikan yaitu kebutuhan dasar sehari-hari dengan fasilitas infrastruktur sederhana, dan dikelola oleh Pemerintah Daerah dan Badan Usaha Milik Daerah.

Persentase TTU yang telah memenuhi syarat pada tahun 2023 adalah sebesar 97,65%. Masalah yang dihadapi dalam pelaksanaan upaya peningkatan jumlah TTU yang memenuhi syarat diantaranya adalah anggaran daerah untuk program kesehatan lingkungan masih rendah, belum semua daerah (kabupaten/kota termasuk puskesmas) memiliki peralatan pengukuran parameter kualitas lingkungan yang sesuai, pendataan ulang di daerah untuk akurasi data yang tercatat, tumpang tindih regulasi antar kementerian/ lembaga yang belum bersinergi, dan masih belum optimalnya koordinasi baik lintas program maupun lintas sektor,serta institusi terkait baik di tingkat pusat maupun daerah. Berikut ini grafik

persentase TTU yang memenuhi syarat kesehatan pada tahun 2023.

Grafik 7.3
Persentase TTU Yang Memenuhi Syarat Kesehatan
Di Kabupaten Toba Tahun 2023



Sumber : Bidang Kesmas , Dinkes Kab. Toba Tahun 2023

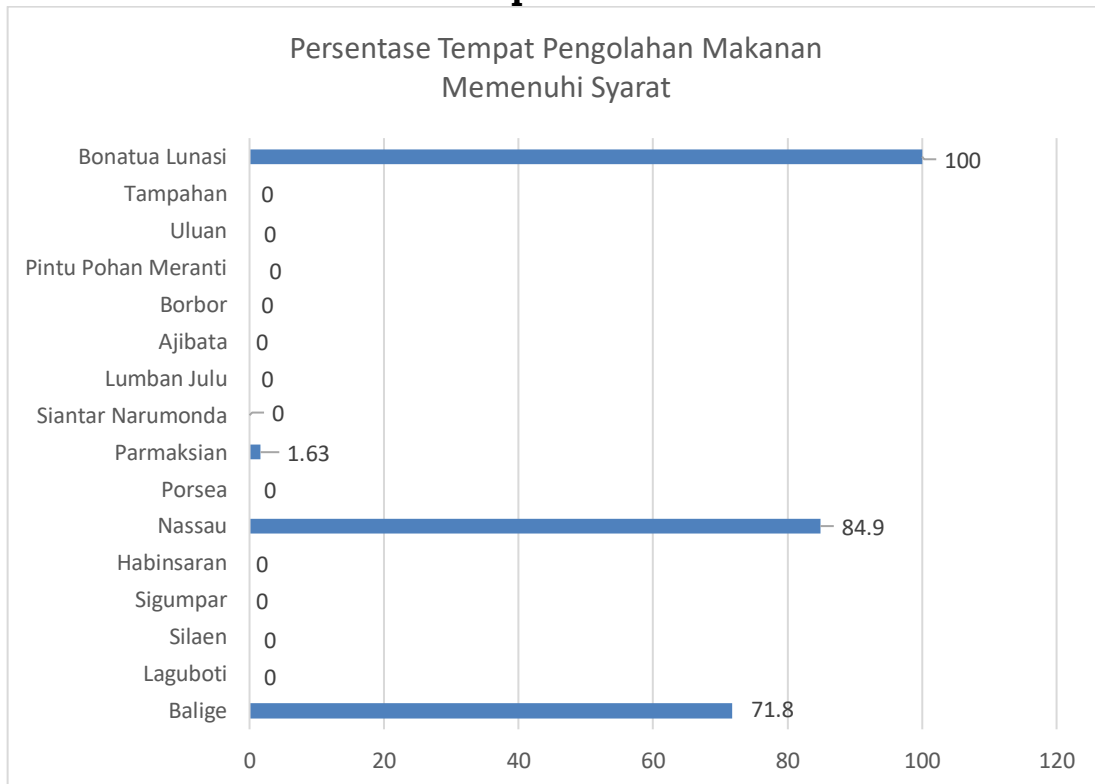
7.5 Persentase Tempat Pengelolaan Makanan Memenuhi Syarat Kesehatan

Sebagai salah satu jenis tempat pelayanan umum yang mengolah dan menyediakan makanan bagi masyarakat banyak, maka Tempat Pengelolaan Makanan (TPM) memiliki potensi yang cukup besar untuk menimbulkan gangguan kesehatan atau penyakit bahkan keracunan akibat dari makanan yang dihasilkannya. TPM adalah usaha pengelolaan makanan yang meliputi jasaboga atau katering, rumah makan dan restoran, depot air minum, kantin, dan makanan jajanan. Berdasarkan Kepmenkes Nomor1098/ Menkes/ SK/ VII/ 2003 tentang Persyaratan Higiene Sanitasi Rumah Makan dan Restoran persyaratan higiene sanitasi yang harus dipenuhi meliputi:

1. persyaratan lokasi dan bangunan;
2. persyaratan fasilitas sanitasi;
3. persyaratan dapur, rumah makan, dan gudang makanan;
4. persyaratan bahan makanan dan makanan jadi;
5. persyaratan pengolahan makanan;
6. persyaratan penyimpanan bahan makanan dan makanan jadi;
7. persyaratan penyajian makanan jadi;
8. persyaratan peralatan yang digunakan.

Pelaksanaan kegiatan higiene sanitasi pangan merupakan salah satu aspek dalam menjaga keamanan pangan yang harus dilaksanakan secara terstruktur dan terukur dengan kegiatan, sasaran dan ukuran kinerja yang jelas, salah satunya dengan mewujudkan Tempat Pengelolaan Makanan yang memenuhi syarat kesehatan. TPM siap saji yang terdiri dari Rumah Makan/Restoran, Jasa Boga, Depot Air Minum, Sentra Makanan Jajanan, Kantin Sekolah yang memenuhi syarat kesehatan adalah TPM yang memenuhi persyaratan higiene sanitasi yang dibuktikan dengan sertifikat layak higiene sanitasi.

Grafik 7.4
Persentase Tempat Pengolahan Makanan Yang Memenuhi Syarat Kesehatan di Kabupaten Toba Tahun 2023



Sumber : Bidang Kesmas, Dinkes Kab. Toba Tahun 2023

Grafik di atas menunjukkan bahwa persentase Tempat Pengolahan Masyarakat yang memenuhi syarat kesehatan pada tahun 2023 adalah 35,22 %.

BAB VIII KESIMPULAN DAN SARAN

8.1 Kesimpulan

Berdasarkan pemaparan yang disajikan di Profil Kesehatan Kabupaten Toba Tahun 2023, maka dapat diambil beberapa kesimpulan sebagai berikut :

1. Angka kelangsungan hidup meningkat dan ini mempengaruhi peningkatan status kesehatan secara umum.
2. Jumlah rabies adanya peningkatan di tahun 2023 dan sudah ditangani.
3. Angka-angka indikator derajat kesehatan yang didapat belum diperoleh secara tepat sehingga belum mampu menggambarkan sepenuhnya kondisi derajat kesehatan penduduk kabupaten Toba, beberapa faktor penyebab antara lain :
 - a. Tidak ada sinergis pelaporan dari beberapa kegiatan dan masih ada sistem pelaporan yang bersifat manual, sehingga ada tumpang tindih pelaporan sehingga kualitas data yang diterima tidak baik.
 - b. Data yang diolah sebagai sumber data Profil ini sebagian besar bersumber dari Puskesmas belum lengkap secara keseluruhan, begitu juga data yang bersumber dari rumah sakit dan sektor fasilitas kesehatan swasta lainnya.
 - c. Masih kurangnya ketersediaan data, baik data dasar sasaran program maupun data cakupan program. Hal tersebut menyebabkan data yang dilaporkan lebih rendah dari yang seharusnya (underreporting).
4. Masih lemahnya sistem pelaporan khususnya penyampaian profil dari Puskesmas sehingga mengakibatkan terlambatnya penyelesaian profil kesehatan Kabupaten.

8.2 Saran-Saran

1. Peningkatan Sistem Informasi Kesehatan (SIK) melalui peningkatan kemampuan tenaga kesehatan di dalam pengolahan dan analisa data termasuk dalam pengumpulan data dan informasi kesehatan sehingga menjadi sumber data yang akurat untuk perencanaan, monitoring, evaluasi, intervensi dan pengambilan keputusan.
2. Perlu adanya dukungan dari Pemerintah Daerah baik dari segi dana maupun kebijakan yang dapat mendorong pencapaian sasaran dan tujuan bidang kesehatan
3. Koordinasi antar lintas pengelola data program dalam perhitungan sasaran pelayanan minimal dasar dengan Puskesmas perlu ditingkatkan agar data yang dihasilkan data akurat.
4. Dibutuhkan keseriusan setiap pemegang program dalam melakukan perencanaan, pelaksanaan, penilaian dan evaluasi laporan tentang kegiatan terutama pemegang program Standar Pelayanan Minimum (SPM).
5. Peningkatan skill dan kemampuan SDM terutama era Digitalisasi yang mewajibkan semua Fasyankes untuk RME dan harus bridging ke SATU SEHAT.
6. Semua regulasi dan perubahan era digitalisasi dianggap sudah dipahami oleh setiap pemegng program, setiap pegawai di Lingkungan Dinas Kesehatan dan seluruh UPT Puskesmas.
7. Komunikasi yang baik dibutuhkan tetap meningkatkan Pelayanan Kesehatan terutama untuk masyarakat Kabupaten Toba.

**KABUPATEN/KOTA TOBA
TAHUN 2024**

NO	INDIKATOR	ANGKA/NILAI				No. Lampiran
		L	P	L + P	Satuan	
I	GAMBARAN UMUM					
1	Luas Wilayah			#REF!	Km ²	Tabel 1
2	Jumlah Desa/Kelurahan			#REF!	Desa/Kelurahan	Tabel 1
3	Jumlah Penduduk	#REF!	#REF!	#REF!	Jiwa	Tabel 2
4	Rata-rata jiwa/rumah tangga			#REF!	Jiwa	Tabel 1
5	Kepadatan Penduduk /Km ²			#REF!	Jiwa/Km ²	Tabel 1
6	Rasio Beban Tanggungan			#REF!	per 100 penduduk produktif	Tabel 2
7	Rasio Jenis Kelamin			#REF!		Tabel 2
8	Penduduk 15 tahun ke atas melek huruf	#REF!	#REF!	#REF!	%	Tabel 3
9	Penduduk 15 tahun yang memiliki ijazah tertinggi					
	a. SMP/ MTs	#REF!	#REF!	#REF!	%	Tabel 3
	b. SMA/ MA	#REF!	#REF!	#REF!	%	Tabel 3
	c. Sekolah menengah kejuruan	#REF!	#REF!	#REF!	%	Tabel 3
	d. Diploma I/Diploma II	#REF!	#REF!	#REF!	%	Tabel 3
	e. Akademi/Diploma III	#REF!	#REF!	#REF!	%	Tabel 3
	f. S1/Diploma IV	#REF!	#REF!	#REF!	%	Tabel 3
	g. S2/S3 (Master/Doktor)	#REF!	#REF!	#REF!	%	Tabel 3
II	SARANA KESEHATAN					
II.1	Sarana Kesehatan					
10	Jumlah Rumah Sakit Umum			#REF!	RS	Tabel 4
11	Jumlah Rumah Sakit Khusus			0	RS	Tabel 4
12	Jumlah Puskesmas Rawat Inap			3	Puskesmas	Tabel 4
13	Jumlah Puskesmas non-Rawat Inap			16	Puskesmas	Tabel 4
14	Jumlah Puskesmas Keliling			27	Puskesmas keliling	Tabel 4
15	Jumlah Puskesmas pembantu			31	Pustu	Tabel 4
16	Jumlah Apotek			1	Apotek	Tabel 4
17	Jumlah Klinik Pratama			12	Klinik Pratama	Tabel 4
18	Jumlah Klinik Utama			1	Klinik Utama	Tabel 4
19	RS dengan kemampuan pelayanan gadar level 1			100.0	%	Tabel 6
II.2	Akses dan Mutu Pelayanan Kesehatan					
20	Cakupan Kunjungan Rawat Jalan	#REF!	#REF!	#REF!	%	Tabel 5
21	Cakupan Kunjungan Rawat Inap	#REF!	#REF!	#REF!	%	Tabel 5
22	Angka kematian kasar/ <i>Gross Death Rate</i> (GDR) di RS	29.0	23.1	25.9	per 1.000 pasien keluar	Tabel 7
23	Angka kematian murni/ <i>Nett Death Rate</i> (NDR) di RS	16.7	12.4	14.5	per 1.000 pasien keluar	Tabel 7

24	Bed Occupation Rate (BOR) di RS			54.5	%	Tabel 8
25	Bed Turn Over (BTO) di RS			51.1	Kali	Tabel 8
26	Turn of Interval (TOI) di RS			3.2	Hari	Tabel 8
27	Average Length of Stay (ALOS) di RS			#REF!	Hari	Tabel 8
28	Puskesmas dengan ketersediaan obat vaksin & essensial			1.0	%	Tabel 9
29	Persentase Ketersediaan Obat Essensial			38	%	Tabel 10
30	Persentase kabupaten/kota dengan ketersediaan vaksin IDL			1	%	Tabel 11
II.3 Upaya Kesehatan Bersumberdaya Masyarakat (UKBM)						
31	Jumlah Posyandu			322	Posyandu	Tabel 12
32	Posyandu Aktif			322	%	Tabel 12
33	Rasio posyandu per 100 balita			#REF!	per 100 balita	Tabel 12
34	Posbindu PTM			322	Posbindu PTM	Tabel 12
III SUMBER DAYA MANUSIA KESEHATAN						
35	Jumlah Dokter Spesialis	0	0	11	Orang	Tabel 13
36	Jumlah Dokter Umum	0	0	53	Orang	Tabel 13
37	Rasio Dokter (spesialis+umum)			#REF!	per 100.000 penduduk	Tabel 13
38	Jumlah Dokter Gigi + Dokter Gigi Spesialis	0	0	7	Orang	Tabel 13
39	Rasio Dokter Gigi (termasuk Dokter Gigi Spesialis)			#REF!	per 100.000 penduduk	Tabel 13
40	Jumlah Bidan		0		Orang	Tabel 14
41	Rasio Bidan per 100.000 penduduk		#REF!		per 100.000 penduduk	Tabel 14
42	Jumlah Perawat	0	0	0	Orang	Tabel 14
43	Rasio Perawat per 100.000 penduduk			#REF!	per 100.000 penduduk	Tabel 14
44	Jumlah Tenaga Kesehatan Masyarakat	0	0	55	Orang	Tabel 15
45	Jumlah Tenaga Kesehatan Lingkungan	0	0	8	Orang	Tabel 15
46	Jumlah Tenaga Gizi	0	0	20	Orang	Tabel 15
47	Jumlah Ahli Teknologi Laboratorium Medik	4	47	51	Orang	Tabel 16
48	Jumlah Tenaga Teknik Biomedika Lainnya	19	24	43	Orang	Tabel 16
49	Jumlah Tenaga Keterampilan Fisik	2	10	12	Orang	Tabel 16
50	Jumlah Tenaga Keteknisian Medis	3	39	42	Orang	Tabel 16
51	Jumlah Tenaga Teknis Kefarmasian	8	103	111	Orang	Tabel 17
52	Jumlah Tenaga Apoteker	6	15	21	Orang	Tabel 17
53	Jumlah Tenaga Kefarmasian	14	118	132	Orang	Tabel 17
IV PEMBIAYAAN KESEHATAN						
54	Peserta Jaminan Pemeliharaan Kesehatan			#REF!	%	Tabel 19
55	Total anggaran kesehatan			#####	Rp	Tabel 20
56	APBD kesehatan terhadap APBD kab/kota			100.0	%	Tabel 20
57	Anggaran kesehatan perkapita			#REF!	Rp	Tabel 20
V KESEHATAN KELUARGA						

V.1 Kesehatan Ibu					
58 Jumlah Lahir Hidup	1,573	1,510	3,083	Orang	Tabel 21
59 Angka Lahir Mati (dilaporkan)	2.5	5.3	3.9	per 1.000 Kelahiran Hidup	Tabel 21
60 Jumlah Kematian Ibu		5		Ibu	Tabel 21
61 Angka Kematian Ibu (dilaporkan)		162		per 100.000 Kelahiran Hidup	Tabel 21
62 Kunjungan Ibu Hamil (K1)		84.7		%	Tabel 24
63 Kunjungan Ibu Hamil (K4)		80.1		%	Tabel 24
64 Kunjungan Ibu Hamil (K6)		79.6		%	Tabel 24
65 Persalinan di Fasyankes		82.7		%	Tabel 24
66 Pelayanan Ibu Nifas KF Lengkap		80.8		%	Tabel 24
67 Ibu Nifas Mendapat Vitamin A		82.6		%	Tabel 24
68 Ibu hamil dengan imunisasi Td2+		45.1		%	Tabel 24
69 Ibu Hamil Mendapat Tablet Tambah Darah 90		66.9		%	Tabel 28
70 Ibu Hamil Mengonsumsi Tablet Tambah Darah 90		66.9		%	Tabel 28
71 Bumil dengan Komplikasi Kebidanan yang Ditangani		94.3		%	Tabel 32
72 Peserta KB Aktif Modern			50.2	%	Tabel 29
73 Peserta KB Pasca Persalinan			16.8	%	Tabel 31
V.2 Kesehatan Anak					
74 Jumlah Kematian Neonatal	9	4	13	neonatal	Tabel 34
75 Angka Kematian Neonatal (dilaporkan)	5.7	2.6	4.2	per 1.000 Kelahiran Hidup	Tabel 34
76 Jumlah Bayi Mati	10	5	15	bayi	Tabel 34
77 Angka Kematian Bayi (dilaporkan)	6.4	3.3	4.9	per 1.000 Kelahiran Hidup	Tabel 34
78 Jumlah Balita Mati	12	6	18	Balita	Tabel 34
79 Angka Kematian Balita (dilaporkan)	7.6	4.0	5.8	per 1.000 Kelahiran Hidup	Tabel 34
80 Bayi baru lahir ditimbang	89.6	89.5	89.5	%	Tabel 33
81 Berat Badan Bayi Lahir Rendah (BBLR)	0.8	0.3	0.6	%	Tabel 33
82 Kunjungan Neonatus 1 (KN 1)	89.6	89.9	89.7	%	Tabel 38
83 Kunjungan Neonatus 3 kali (KN Lengkap)	87.2	87.0	87.1	%	Tabel 38
84 Bayi yang diberi ASI Eksklusif			40.6	%	Tabel 39
85 Pelayanan kesehatan bayi	89.2	86.9	88.1	%	Tabel 36
86 Desa/Kelurahan UCI			#DIV/0!	%	Tabel 41
87 Cakupan Imunisasi Campak/Rubela pada Bayi	94.1	92.2	93.2	%	Tabel 43
88 Imunisasi dasar lengkap pada bayi	92.3	91.5	91.9	%	Tabel 43
89 Bayi Mendapat Vitamin A			99.6	%	Tabel 45
90 Anak Balita Mendapat Vitamin A			99.6	%	Tabel 45
91 Balita Mendapatkan Vitamin A			99.6	%	Tabel 45
92 Balita Memiliki Buku KIA			102.6	%	Tabel 46
93 Balita Dipantau Pertumbuhan dan Perkembangan			82.1	%	Tabel 46
94 Balita ditimbang (D/S)	77.1	84.0	80.6	%	Tabel 47
95 Balita Berat Badan Kurang (BB/U)			4.2	%	Tabel 48
96 Balita pendek (TB/U)			7.1	%	Tabel 48
97 Balita Gizi Kurang (BB/TB)			2.3	%	Tabel 48

98	Balita Gizi Buruk (BB/TB)			0.1	%	Tabel 48
99	Cakupan Penjangkaran Kesehatan Siswa Kelas 1 SD/MI			99.6	%	Tabel 49
100	Cakupan Penjangkaran Kesehatan Siswa Kelas 7 SMP/MTs			99.8	%	Tabel 49
101	Cakupan Penjangkaran Kesehatan Siswa Kelas 10 SMA/MA			99.8	%	Tabel 49
102	Pelayanan kesehatan pada usia pendidikan dasar			100.0	%	Tabel 49
V.3 Kesehatan Usia Produktif dan Usia Lanjut						
103	Pelayanan Kesehatan Usia Produktif	22.5	64.7	43.6	%	Tabel 52
104	Catin Mendapatkan Layanan Kesehatan	100.0	100.0	100.0	%	Tabel 53
105	Pelayanan Kesehatan Usila (60+ tahun)	114.9	75.8	92.5	%	Tabel 54
VI PENGENDALIAN PENYAKIT						
VI.1 Pengendalian Penyakit Menular Langsung						
106	Persentase orang terduga TBC mendapatkan pelayanan kesehatan			105.03	%	Tabel 56
107	<i>Treatment Coverage</i> TBC			#DIV/0!	%	Tabel 56
108	Cakupan penemuan kasus TBC anak			#DIV/0!	%	Tabel 56
109	Angka kesembuhan BTA+	14.9	6.4	12.9	%	Tabel 57
110	Angka pengobatan lengkap semua kasus TBC	83.8	89.7	91.1	%	Tabel 57
111	Angka keberhasilan pengobatan (<i>Success Rate</i>) semua kasus TBC	90.8	92.1	#REF!	%	Tabel 57
112	Jumlah kematian selama pengobatan tuberkulosis			3.4	%	Tabel 57
113	Penemuan penderita pneumonia pada balita			11.5	%	Tabel 58
114	Puskesmas yang melakukan tatalaksana standar pneumonia min 60%			0.9	%	Tabel 58
115	Jumlah Kasus HIV	41	15	56	Kasus	Tabel 59
116	Persentase ODHIV Baru Mendapat Pengobatan ARV			1	%	Tabel 60
117	Persentase Penderita Diare pada Semua Umur Dilayani			38.0	%	Tabel 61
118	Persentase Penderita Diare pada Balita Dilayani			38.0	%	Tabel 61
119	Persentase Ibu hamil diperiksa Hepatitis			84.5	%	Tabel 62
120	Persentase Ibu hamil diperiksa Reaktif Hepatitis			0.7	%	Tabel 62
121	Persentase Bayi dari Bumil Reaktif Hepatitis Diperiksa			100.0	%	Tabel 62
122	Jumlah Kasus Baru Kusta (PB+MB)	0	0	0	Kasus	Tabel 64
123	Angka penemuan kasus baru kusta (NCDR)	#REF!	#REF!	#REF!	per 100.000 penduduk	Tabel 64
124	Persentase Kasus Baru Kusta anak < 15 Tahun			#DIV/0!	%	Tabel 64
125	Persentase Cacat Tingkat 0 Penderita Kusta			#DIV/0!	%	Tabel 64
126	Persentase Cacat Tingkat 2 Penderita Kusta			#DIV/0!	%	Tabel 64
127	Angka Cacat Tingkat 2 Penderita Kusta			#REF!	per 100.000 penduduk	Tabel 64
128	Angka Prevalensi Kusta			#REF!	per 10.000 Penduduk	Tabel 65
129	Penderita Kusta PB Selesai Berobat (RFT PB)			#DIV/0!	%	Tabel 67
130	Penderita Kusta MB Selesai Berobat (RFT MB)			100.0	%	Tabel 67
VI.2 Pengendalian Penyakit yang Dapat Dicegah dengan Imunisasi						
131	AFP Rate (non polio) < 15 tahun			5.7	per 100.000 penduduk <15 tahun	Tabel 68
132	Jumlah kasus difteri	0	0	0	Kasus	Tabel 69

133	Case fatality rate difteri			#DIV/0!	%	Tabel 69
134	Jumlah kasus pertusis	0	0	0	Kasus	Tabel 69
135	Jumlah kasus tetanus neonatorum	0	0	0	Kasus	Tabel 69
136	Case fatality rate tetanus neonatorum			#DIV/0!	%	Tabel 69
137	Jumlah kasus hepatitis B	0	6	6	Kasus	Tabel 69
138	Jumlah kasus suspek campak	0	0	0	Kasus	Tabel 69
139	Insiden rate suspek campak	#REF!	#REF!	#REF!	per 100.000 penduduk	Tabel 69
140	KLB ditangani < 24 jam			100.0	%	Tabel 63
VI.3 Pengendalian Penyakit Tular Vektor dan Zoonotik						
141	malaria			#REF!	per 100.000 penduduk	Tabel 65
142	Angka kematian (case fatality rate) DBD	0.0	2.1	0.8	%	Tabel 65
143	Angka kesakitan malaria (annual parasit incidence)			#REF!	per 1.000 penduduk	Tabel 66
144	Konfirmasi laboratorium pada suspek malaria			100.0	%	Tabel 66
145	Pengobatan standar kasus malaria positif			66.7	%	Tabel 66
146	Case fatality rate malaria	0.0	0.0	0.0	%	Tabel 66
147	Penderita kronis filariasis	0	0	0	Kasus	Tabel 67
148	Jumlah Kasus Covid-19			23	Kasus	Tabel 84
149	CFR (Case Fatality Rate) Covid-19			4	%	Tabel 84
150	Cakupan Total Vaksinasi Covid-19 Dosis 1			#DIV/0!		Tabel 84
151	Cakupan Total Vaksinasi Covid-19 Dosis 2			#DIV/0!		Tabel 84
VI.4 Pengendalian Penyakit Tidak Menular						
152	Penderita Hipertensi Mendapat Pelayanan Kesehatan	0.0	0.0	16.1	%	Tabel 68
153	Penyandang DM mendapatkan pelayanan kesehatan sesuai standar			14.4	%	Tabel 69
154	Pemeriksaan IVA pada perempuan usia 30-50 tahun		6.0		% perempuan usia 30-50 tahun	Tabel 70
155	Persentase IVA positif pada perempuan usia 30-50 tahun		0.0		%	Tabel 70
156	Pemeriksaan payudara (SADANIS) pada perempuan 30-50 tahun		0.2		%	Tabel 77
157	Persentase tumor/benjolan payudara pada perempuan 30-50 tahun		0.0		%	Tabel 77
158	Pelayanan Kesehatan Orang dengan Gangguan Jiwa Berat			121.2	%	Tabel 71
VII KESEHATAN LINGKUNGAN						
159	Sarana Air Minum yang Diwasil/ Diperiksa Kualitas Air Minumnya Sesuai Standar (Aman)			42.3	%	Tabel 79
160	KK Stop BABS (SBS)			81.9	%	Tabel 72
161	KK dengan Akses terhadap Fasilitas Sanitasi yang Layak			77.3	%	Tabel 72
162	KK dengan Akses terhadap Fasilitas Sanitasi yang Aman			0.3	%	Tabel 72
163	Desa/ Kelurahan Stop BABS (SBS)			15.2	%	Tabel 80
164	KK Cuci Tangan Pakai Sabun (CTPS)			68.2	%	Tabel 81
165	KK Pengelolaan Air Minum dan Makanan Rumah Tangga (PAMMRT)			84.5	%	Tabel 81

166	KK Pengelolaan Sampah Rumah Tangga (PSRT)		65.1	%	Tabel 81
167	KK Pengelolaan Limbah Cair Rumah Tangga (PLCRT)		55.7	%	Tabel 81
168	Desa/ Kelurahan 5 Pilar STBM		857.0	%	Tabel 80
169	KK Pengelolaan Kualitas Udara dalam Rumah Tangga (PKURT)		43.5	%	Tabel 80
170	KK Akses Rumah Sehat		68.1	%	Tabel 80
171	Tempat Fasilitas Umum (TFU) yang Dilakukan Pengawasan Sesuai Standar		97.7	%	Tabel 81
172	Tempat Pengelolaan Pangan (TPP) Jasa Boga yang Memenuhi Syarat Kesehatan		37.9	%	Tabel 83

TABEL 1

**LUAS WILAYAH, JUMLAH DESA/KELURAHAN, JUMLAH PENDUDUK, JUMLAH RUMAH TANGGA,
DAN KEPADATAN PENDUDUK MENURUT KECAMATAN
KABUPATEN/KOTA TOBA
TAHUN 2023**

NO	KECAMATAN	LUAS WILAYAH (<i>km</i> ²)	JUMLAH			JUMLAH PENDUDUK	JUMLAH RUMAH TANGGA	RATA-RATA JIWA/RUMAH TANGGA	KEPADATAN PENDUDUK <i>per km</i> ²
			DESA	KELURAHAN	DESA + KELURAHAN				
1	2	3	4	5	6	7	8	9	10
1	Balige	91.05	29	6	35	46,568			511.5
2	Laguboti	73.90	22	1	23	23,379			316.4
3	Silaen	172.58	23	0	23	14,579			84.5
4	Sigumpar	25.20	9	1	10	8,849	*)	*)	351.2
5	Habinsaran	408.70	21	1	22	18,365	*)	*)	44.9
6	Nassau	335.50	10	0	10	9,689	*)	*)	28.9
7	Porsea	37.88	14	3	17	14,875	*)	*)	392.7
8	Parmaksian	45.98	11	0	11	11,701	*)	*)	254.5
9	Siantar Narumonda	22.20	14	0	14	7,848	*)	*)	353.5
10	Lumban Julu	90.90	12	0	12	10,393	*)	*)	114.3
11	Ajibata	72.80	9	1	10	10,026	*)	*)	137.7
12	Borbor	176.65	15	0	15	8,668	*)	*)	49.1
13	Pintu Pohan Meranti	277.27	7	0	7	7,442	*)	*)	26.8
14	Uluan	109.00	17	0	17	9,840	*)	*)	90.3
15	Tampahan	24.45	6	0	6	5,339	*)	*)	218.4
16	Bonatua Lunasi	57.74	12	0	12	6,289	*)	*)	108.9
KABUPATEN/KOTA		2,021.8	231	13	244	213,850	*)	*)	105.8

Keterangan : *) Data tidak tersedia

Catatan : 1) Keputusan Menteri Dalam Negeri Nomor 100, 1, 1-6117 Tahun 2022 tentang Pemberian dan Pemuktahiran Kode, Data Wilayah Administrasi Pemerintah, dan Pulau
2) Hasil Proyeksi LF SP2020 2020-2035 (Pertengahan Tahun/Juni)

Sumber : Badan Pusat Statistik

TABEL 2

**JUMLAH PENDUDUK MENURUT JENIS KELAMIN DAN KELOMPOK UMUR
DI KABUPATEN TOBA TAHUN 2023**

NO	KELOMPOK UMUR (TAHUN)	JUMLAH PENDUDUK			
		LAKI-LAKI	PEREMPUAN	LAKI-LAKI+PEREMPUAN	RASIO JENIS KELAMIN
1	2	3	4	5	6
1	0 - 4	10,650	10,171	20,821	104,71
2	5 - 9	10,360	9,977	20,337	103,84
3	10 - 14	10,347	9,997	20,344	103,50
4	15 - 19	10,644	9,969	20,613	106,77
5	20 - 24	9,700	9,118	18,818	106,38
6	25 - 29	7,789	7,287	15,076	106,89
7	30 - 34	7,161	6,581	13,742	108,81
8	35 - 39	6,915	6,629	13,544	104,31
9	40 - 44	6,965	6,586	13,551	105,75
10	45 - 49	6,339	6,097	12,436	103,97
11	50 - 54	5,563	5,495	11,058	101,24
12	55 - 59	4,545	4,908	9,453	92,60
13	60 - 64	3,518	4,121	7,639	85,37
14	65 - 69	2,731	3,702	6,433	73,77
15	70 - 74	1,982	2,979	4,961	66,53
16	75+	1,698	3,326	5,024	51,05
KABUPATEN/KOTA		106,907	106,943	213,850	99,97
ANGKA BEBAN TANGGUNGAN (DEPENDENCY RATIO)				510	

Catatan : Hasil Pryeksi LF SP2020 2020-2035 (Pertengahan Tahun /Juni)

Sumber : Bdan Pusat Statistik

TABEL 3

**PENDUDUK BERUMUR 15 TAHUN KE ATAS YANG MELEK HURUF
DAN IJAZAH TERTINGGI YANG DIPEROLEH MENURUT JENIS KELAMIN
DI KABUPATEN TOBA
TAHUN 2023**

NO	VARIABEL	JUMLAH			PERSENTASE		
		LAKI-LAKI	PEREMPUAN	LAKI-LAKI+ PEREMPUAN	LAKI-LAKI	PEREMPUAN	LAKI-LAKI+ PEREMPUAN
1	2	3	4	5	6	7	8
1	PENDUDUK BERUMUR 15 TAHUN KE ATAS	75,550	76,798	152,348	99		#DIV/0!
2	PENDUDUK BERUMUR 15 TAHUN KE ATAS YANG MELEK HURUF	75151.82296	75546.7	150713.5	99.47	98.37	98.93
3	PERSENTASE PENDIDIKAN TERTINGGI YANG DITAMATKAN:						
	a. TIDAK MEMILIKI IJAZAH SD	3,057	4,673	7,730	4.0	6.1	5.1
	b. SD/MI	9,153	10,683	19,837	12.1	13.9	13.0
	c. SMP/ MTs	18,845	16,691	35,535	24.9	21.7	23.3
	d. SMA/ MA	30,827	29,414	60,240	40.8	38.3	39.5
	e. SEKOLAH MENENGAH KEJURUAN	5,924	4,205	10,129	7.8	5.5	6.6
	f. DIPLOMA I/DIPLOMA II	75	117	192	0.1	0.2	0.1
	g. AKADEMI/DIPLOMA III	1,195	3,507	4,702	1.6	4.6	3.1
	h. S1/DIPLOMA IV	5,564	6,231	11,795	7.4	8.1	7.7
	i. S2/S3 (MASTER/DOKTOR)	485	376	861	0.6	0.5	0.6

Sumber: Badan Pusat Statistik

0

TABEL 4

**JUMLAH FASILITAS PELAYANAN KESEHATAN MENURUT KEPEMILIKAN
KABUPATEN TOB
TAHUN 2023**

NO	FASILITAS KESEHATAN	PEMILIKAN/PENGELOLA							JUMLAH
		KEMENKES	PEM.PROV	PEM.KAB/KOTA	TNI/POLRI	BUMN	SWASTA	ORGANISASI KEMASYARAKATAN	
1	2	3	4	5	6	7	8	9	10
RUMAH SAKIT									
1	RUMAH SAKIT UMUM			1			1		2
2	RUMAH SAKIT KHUSUS								-
PUSKESMAS DAN JARINGANNYA									
1	PUSKESMAS RAWAT INAP			3					3
	- JUMLAH TEMPAT TIDUR			37					37
2	PUSKESMAS NON RAWAT INAP			16					16
3	PUSKESMAS KELILING			27					27
4	PUSKESMAS PEMBANTU			31					31
1	KLINIK PRATAMA						12		12
2	KLINIK UTAMA						1		1
3	TEMPAT PRAKTIK MANDIRI DOKTER						33		33
4	TEMPAT PRAKTIK MANDIRI DOKTER GIGI						7		7
5	TEMPAT PRAKTIK MANDIRI DOKTER SPESIALIS						8		8
6	TEMPAT PRAKTIK MANDIRI BIDAN						92		92
7	TEMPAT PRAKTIK MANDIRI PERAWAT						0		-
8	GRIYA SEHAT								-
9	PANTI SEHAT								-
10	UNIT TRANSFUSI DARAH								-
11	LABORATORIUM KESEHATAN								-
SARANA PRODUKSI DAN DISTRIBUSI KEFARMASIAN									
1	INDUSTRI FARMASI								-
2	INDUSTRI OBAT TRADISIONAL/EKSTRAK BAHAN ALAM (IOT/IEBA)								-
3	USAHA KECIL/MIKRO OBAT TRADISIONAL (UKOT/UMOT)								-
4	PRODUKSI ALAT KESEHATAN								-
5	PRODUKSI PERBEKALAN KESEHATAN RUMAH TANGGA (PKRT)								-
6	INDUSTRI KOSMETIKA								-
7	PEDAGANG BESAR FARMASI (PBF)								-
8	PENYALUR ALAT KESEHATAN (PAK)								-
9	APOTEK						22		1
10	TOKO OBAT						44		1
11	TOKO ALKES								-

Sumber: Bidang PSDK Dinas Kesehatan Kabupaten Toba

TABEL 6

**PERSENTASE RUMAH SAKIT DENGAN KEMAMPUAN PELAYANAN GAWAT DARURAT (GADAR) LEVEL I
KABUPATEN TOBA
TAHUN 2023**

NO	RUMAH SAKIT	JUMLAH	MEMPUNYAI KEMAMPUAN PELAYANAN GAWAT DARURAT LEVEL I	
			JUMLAH	%
1	2	3	4	5
1	RUMAH SAKIT UMUM	2	2	100.0
2	RUMAH SAKIT KHUSUS	0	0	#DIV/0!
KABUPATEN/KOTA		2	2	100.0

Sumber: RSUD Porsea dan RSU HKBP Balige

TABEL 7

**ANGKA KEMATIAN PASIEN DI RUMAH SAKIT
KABUPATEN TOBA
TAHUN 2023**

NO	NAMA RUMAH SAKIT ^a	JUMLAH TEMPAT TIDUR	PASIEN KELUAR (HIDUP + MATI)			PASIEN KELUAR MATI			PASIEN KELUAR MATI ≥ 48 JAM			Gross Death Rate			Net Death Rate		
			L	P	L + P	L	P	L + P	L	P	L + P	L	P	L + P	L	P	L + P
1	2	3	4	5	6	7	8	9	10	11	12	13	14	15	16	17	18
1	Rumah Sakit Umum Daerah Porsea	107	2,042	2,051	4,093	81	54	135	39	18	57	19.8	13.2	33	9.5	4.4	13.9
2	RSU HKBP Balige	120	3,581	3,935	7,516	82	84	166	55	56	111	22.9	21.3	22.1	15.4	14.2	14.8
KABUPATEN/KOTA		227	5,623	5,986	11,609	163	138	301	94	74	168	29.0	23.1	25.9	16.7	12.4	14.5

Sumber: RSUD Porsea dan RSU HKBP Balige

Keterangan: ^a termasuk rumah sakit swasta

TABEL 8

**INDIKATOR KINERJA PELAYANAN DI RUMAH SAKIT
KABUPATEN TOBA
TAHUN 2023**

NO	NAMA RUMAH SAKIT ^a	JUMLAH TEMPAT TIDUR	PASIEN KELUAR (HIDUP + MATI)	JUMLAH HARI PERAWATAN	JUMLAH LAMA DIRAWAT	BOR (%)	BTO (KALI)	TOI (HARI)	ALOS (HARI)
1	2	3	4	5	6	7	8	9	10
1	Rumah Sakit Umum	107	4,093	16,413	12,528	45	41	5	4
2	RSU HKBP Balige	120	7,516	28,764	22,099	65.7	63	2	3
KABUPATEN/KOTA		227	11,609	45,177	34,627	54.5	51	3	3

Sumber: RSUD Porsea dan RSU HKBP Balige

Keterangan: ^a termasuk rumah sakit swasta

TABEL 9

@dropdown

**PERSENTASE PUSKESMAS DENGAN KETERSEDIAAN OBAT ESENSIAL MENURUT PUSKESMAS DAN KECAMATAN
KABUPATEN TOBA
TAHUN 2023**

NO	KECAMATAN	PUSKESMAS	KETERSEDIAAN OBAT ESENSIAL*
1	2	3	4
1	Balige	Tandang Buhit	v
2	0	Soposurung	v
3	Laguboti	Laguboti	v
4	Silaen	Silaen	v
5	Sigumpar	Sigumpar	v
6	Habinsaran	Parsoburan	v
7	Nassau	Nassau	v
8	Porsea	Porsea	v
9	Parmaksian	Parmaksian	v
10	Siantar Narumonda	Narumonda	v
11	Lumban Julu	Lumban Julu	v
12	0	Aeknatolu	v
13	Ajibata	Ajibata	v
14	Borbor	Borbor	v
10	Pintu Pohan Meranti	Pintu Pohan Meranti	v
16	Uluan	Uluan	v
17	0	Janjimatogu	v
18	Tampahan	Tampahan	v
19	Bonatua Lunasi	Lumban Lobu	v
JUMLAH PUSKESMAS YANG MEMILIKI 80% OBAT DAN VAKSIN ESENSIAL			19
JUMLAH PUSKESMAS YANG MELAPOR			19
% PUSKESMAS DENGAN KETERSEDIAAN OBAT & VAKSIN ESENSIAL			100.00%

0

Sumber: Bidang PSDK Dinas Kesehatan Kabupaten Toba

Keterangan: *) beri tanda "V" jika puskesmas memiliki obat dan vaksin esensial ≥80%

*) beri tanda "X" jika puskesmas memiliki obat dan vaksin esensial <80%

*) jika puskesmas tersebut tidak melapor, **mohon dikosongkan atau tidak memberi tanda "V" maupun "X"**

TABEL 10

**KETERSEDIAAN OBAT ESENSIAL
KABUPATEN TOBA
TAHUN 2023**

NO	NAMA OBAT	SATUAN	KETERSEDIAAN OBAT ESENSIAL*
1	2	3	4
1	Albendazol/Pirantel Pamoat	Tablet	v
2	Alopurinol	Tablet	v
3	Amlodipin/Kaptopril	Tablet	v
4	Amoksisilin 500 mg	Tablet	v
5	Amoksisilin sirup	Botol	v
6	Antasida tablet kunyah/antasida suspensi	Tablet/Botol	v
7	Amitriptilin tablet salut 25 mg (HCl)	Tablet	x
8	Asam Askorbat (Vitamin C)	Tablet	v
9	Asiklovir	Tablet	v
10	Betametason salep	Tube	v
11	Deksametason tablet/deksametason injeksi	Tablet/Vial/Ampul	v
12	Diazepam injeksi 5 mg/ml	Ampul	v
13	Diazepam	Tablet	v
14	Dihidroartemsin+piperakuin (DHP) dan primaquin	Tablet	x
15	Difenhidramin Inj. 10 mg/ml	Ampul	v
16	Epinefrin (Adrenalin) injeksi 0,1 % (sebagai HCl)	Ampul	v
17	Fitomenadion (Vitamin K) injeksi	Ampul	v
18	Furosemid 40 mg/Hidroklorotiazid (HCT)	Tablet	v
19	Garam Oralit serbuk	Kantong	v
20	Glibenklamid/Metformin	Tablet	v
21	Hidrokortison krim/salep	Tube	v
22	Kotrimoksazol (dewasa) kombinasi tablet/Kotrimoksazol sus	Tablet/Botol	v
23	Ketokonazol tablet 200 mg	Tablet	v
24	Klorfeniramina Maleat (CTM) tablet 4 mg	Tablet	v
25	Lidokain inj	Vial	v
26	Magnesium Sulfat injeksi	Vial	v
27	Metilergometrin Maleat injeksi 0,200 mg-1 ml	Ampul	v
28	Natrium Diklofenak	Tablet	v
29	OAT FDC Kat 1	Paket	v
30	Oksitosin injeksi	Ampul	v
31	Parasetamol sirup 120 mg / 5 ml	Botol	v
32	Parasetamol 500 mg	Tablet	v
33	Prednison 5 mg	Tablet	v
34	Retinol 100.000/200.000 IU	Kapsul	v
35	Salbutamol	Tablet	v
36	Salep Mata/Tetes Mata Antibiotik	Tube	v
37	Simvastatin	Tablet	v
38	Tablet Tambah Darah	Tablet	v
39	Vitamin B6 (Piridoksin)	Tablet	v
40	Zinc 20 mg	Tablet	v
JUMLAH ITEM OBAT INDIKATOR YANG TERSEDIA DI KABUPATEN/KOTA			38
JUMLAH ITEM OBAT INDIKATOR			40
% KABUPATEN/KOTA DENGAN KETERSEDIAAN OBAT ESENSIAL			95.00%

Sumber: Bidang PSDK Dinas Kesehatan Kabupaten Toba

Keterangan: *) beri tanda "V" jika kabupaten/kota memiliki obat esensial

*) beri tanda "X" jika kabupaten/kota tidak memiliki obat esensial

TABEL 11

**KETERSEDIAAN VAKSIN IDL (IMUNISASI DASAR LENGKAP)
KABUPATEN TOBA
TAHUN 2023**

NO	NAMA VAKSIN	SATUAN	KETERSEDIAAN VAKSIN IDL*
1	2	3	4
1	Vaksin Hepatitis B	Vial	v
2	Vaksin BCG	Tablet	v
3	Vaksin DPT-HB-HIB	Vial	v
4	Vaksin Polio	Vial	v
5	Vaksin Campak/Vaksin Campak Rubella (MR)	Vial/Ampul	v
JUMLAH ITEM VAKSIN IDL YANG TERSEDIA DI KABUPATEN/KOTA			5
% KABUPATEN/KOTA DENGAN KETERSEDIAAN VAKSIN IDL			100.00%

Sumber: Bidang PSDK Dinas Kesehatan Kabupaten Toba

Keterangan: *) beri tanda "v" jika kabupaten/kota memiliki vaksin IDL

*) beri tanda "X" jika kabupaten/kota tidak memiliki vaksin IDL

**JUMLAH POSYANDU DAN POSBINDU PTM MENURUT KECAMATAN DAN PUSKESMAS
KABUPATEN TOBA
TAHUN 2023**

NO	KECAMATAN	PUSKESMAS	POSYANDU				JUMLAH	JUMLAH POSBINDU PTM*
			AKTIF		TIDAK AKTIF			
			JUMLAH	%	JUMLAH	%		
1	2	3	4	5	6	7	12	15
1	Balige	Tandang Buhit	41	100.0	0	0.0	41	41
2		0 Soposurung	15	100.0	0	0.0	15	15
3	Laguboti	Laguboti	35	100.0	0	0.0	35	35
4	Silaen	Silaen	26	100.0	0	0.0	26	26
5	Sigumpar	Sigumpar	10	100.0	0	0.0	10	10
6	Habinsaran	Parsoburan	33	100.0	0	0.0	33	33
7	Nassau	Nassau	21	100.0	0	0.0	21	21
8	Porsea	Porsea	19	100.0	0	0.0	19	19
9	Parmaksian	Parmaksian	12	100.0	0	0.0	12	12
10	Siantar Narumonda	Narumonda	14	100.0	0	0.0	14	14
11	Lumban Julu	Lumban Julu	10	100.0	0	0.0	10	10
12		0 Aeknatolu	7	100.0	0	0.0	7	7
13	Ajibata	Ajibata	12	100.0	0	0.0	12	12
14	Borbor	Borbor	15	100.0	0	0.0	15	15
15	Pintu Pohan Meranti	Pintu Pohan Meranti	11	100.0	0	0.0	11	11
16	Uluan	Uluan	13	100.0	0	0.0	13	13
17		0 Janjimatogu	8	100.0	0	0.0	8	8
18	Tampahan	Tampahan	8	100.0	0	0.0	8	8
19	Bonatua Lunasi	Lumban Lobu	12	100.0	0	0.0	12	12
JUMLAH (KAB/KOTA)			322	100.0	0	0.0	322	322
RASIO POSYANDU PER 100 BALITA							#REF!	

Sumber : Bidang Kesmas dan P2P Dinas Kesehatan Kabupaten Toba

*PTM: Penyakit Tidak Menular

TABEL 13

**JUMLAH TENAGA MEDIS DI FASILITAS KESEHATAN
KABUPATEN TOBA
TAHUN 2023**

NO	UNIT KERJA	DR SPESIALIS			DOKTER			TOTAL			DOKTER GIGI			DOKTER GIGI SPESIALIS			TOTAL		
		L	P	L+P	L	P	L+P	L	P	L+P	L	P	L+P	L	P	L+P	L	P	L+P
1	2	3	4	5	6	7	8	9	10	11	12	13	14	15	16	17	18	19	20
I	PUSKESMAS																		
1	Tandang Buhit	0	0	0	2	4	5	2	4	6	0	1	1	0	0	0	0	1	1
2	Soposurung	0	0	0	2	4	6	2	4	6	0	1	1	0	0	0	0	1	1
3	Laguboti	0	0	0	2	3	5	2	3	5	0	1	1	0	0	0	0	1	1
4	Silaen	0	0	0	1	3	4	1	3	4	0	1	1	0	0	0	0	1	1
5	Sigumpar	0	0	0	1	3	4	1	3	4	0	0	0	0	0	0	0	0	0
6	Parsoburan	0	0	0	2	2	4	2	2	4	0	0	0	0	0	0	0	0	0
7	Nassau	0	0	0	1	2	3	1	2	3	0	1	1	0	0	0	0	1	1
8	Porsea	0	0	0	2	2	4	2	2	4	0	1	1	0	0	0	0	1	1
9	Parmaksian	0	0	0	3	3	6	3	3	6	1	0	1	0	0	0	1	0	1
10	Narumonda	0	0	0	2	4	6	2	4	6	0	1	1	0	0	0	0	1	1
11	Lumban Julu	0	0	0	1	2	3	1	2	3	0	0	0	0	0	0	0	0	0
12	Aeknatolu	0	0	0	1	3	4	1	3	4	0	1	1	0	0	0	0	1	1
13	Ajibata	0	0	0	1	3	4	1	3	4	0	0	0	0	0	0	0	0	0
14	Borbor	0	0	0	2	3	5	2	3	5	0	0	0	0	0	0	0	0	0
15	Pintu Pohan Meranti	0	0	0	2	3	5	2	3	5	0	0	0	0	0	0	0	0	0
16	Uluan	0	0	0	2	2	4	2	2	4	0	0	0	0	0	0	0	0	0
17	Janjimatogu	0	0	0	1	2	3	1	2	3	0	1	1	0	0	0	0	1	1
18	Tampahan	0	0	0	1	2	3	1	2	3	0	1	1	0	0	0	0	1	1
19	Lumban Lobu	0	0	0	1	2	3	1	2	3	0	1	1	0	0	0	0	1	1
	Jumlah				30	52	81	30	52	82	1	11	12	0	0	0	1	11	12
II	RUMAH SAKIT																		
1	RSUD Porsea	4	6	10	7	8	15	11	14	25	0	1	1	0	1	1	0	2	2
2	RSU HKBP Balige	9	4	13	7	8	15	16	12	28	0	1	1	0	0	0	0	1	1
	JUMLAH	13	10	23	14	16	30	27	26	53	0	2	2	0	1	1	0	3	3
	SARANA PELAYANAN KESEHATAN LAIN			0			0	0	0	0			0			0	0	0	0
	JUMLAH (KAB/KOTA) ^a	13	10	23	44	68	112	57	78	135	1	13	14	0	1	1	1	14	15
	RASIO TERHADAP 100.000 PENDUDUK			10.8			52.8			63.6			6.6			0.5			7.1
	RASIO TERHADAP 100.000 PENDUDUK			#REF!			#REF!			#REF!			#REF!			#REF!			#REF!

Sumber: Bidang PSDK Dinas Kesehatan Kabupaten Toba

Keterangan : - Tenaga kesehatan termasuk yang memiliki ijazah pasca sarjana dan doktor

a. Pada penghitungan jumlah dan rasio di tingkat kabupaten/kota, nakes yang bertugas di lebih dari satu tempat hanya dihitung satu kali

TABEL 14

**JUMLAH TENAGA TENAGA KEPERAWATAN DAN TENAGA KEBIDANAN DI FASILITAS KESEHATAN
KABUPATEN TOBA
TAHUN 2023**

NO	UNIT KERJA	TENAGA KEPERAWATAN			TENAGA KEBIDANAN
		L	P	L+P	
1	2	3	4	5	6
1	Tandang Buhit	2	14	23	35
2	Soposurung	2	24	26	29
3	Laguboti	1	21	22	41
4	Silaen	1	16	17	35
5	Sigumpar	1	7	8	24
6	Parsoburan	2	13	15	36
7	Nassau	2	12	14	22
8	Porsea	1	6	7	25
9	Parmaksian	1	8	9	30
10	Narumonda	1	7	8	27
11	Lumban Julu	1	5	6	15
12	Aeknatolu	1	4	5	14
13	Ajibata	1	14	15	22
14	Borbor	1	12	13	23
15	Pintu Pohan Meranti	1	9	10	26
16	Uluan	1	8	9	20
17	Janjimatogu	2	6	8	26
18	Tampahan	2	7	9	24
19	Lumban Lobu	2	9	11	21
	Jumlah	26	202	228	495
II	RUMAH SAKIT				
1	RSUD PORSEA	9	37	46	11
2	RSU HKBP BALIGE	21	90	111	25
	SARANA PELAYANAN KESEHATAN LAIN			0	
	JUMLAH (KAB/KOTA)	82	531	613	1,026
	P 100.000 PENDUDUK			289.0	483.7
	SARANA PELAYANAN KESEHATAN LAIN			0	
	JUMLAH (KAB/KOTA)			0	
	RASIO TERHADAP 100.000 PENDUDUK			#REF!	#REF!

Sumber: Bidang PSDK Dinas Kesehatan Kabupaten Toba

Keterangan : - Tenaga kesehatan termasuk yang memiliki ijazah pasca sarjana dan doktor

a. Pada penghitungan jumlah dan rasio di tingkat kabupaten/kota, nakes yang bertugas di lebih dari satu tempat hanya dihitung satu kali

TABEL 15

**JUMLAH TENAGA KESEHATAN MASYARAKAT, KESEHATAN LINGKUNGAN, DAN GIZI DI FASILITAS KESEHATAN
KABUPATEN TOBA
TAHUN 2023**

NO	UNIT KERJA	TENAGA KESEHATAN MASYARAKAT			TENAGA KESEHATAN LINGKUNGAN			TENAGA GIZI		
		L	P	L+P	L	P	L+P	L	P	L+P
1	2	3	4	5	6	7	8	9	10	11
1	Tandang Buhit	1	3	4	0	1	1	0	2	2
2	Soposurung	1	3	4	0	1	1	0	3	3
3	Laguboti	2	3	5	0	1	1	1	1	2
4	Silaen	1	2	3	0	0	0	0	1	1
5	Sigumpar	1	4	5	0	0	0	0	1	1
6	Parsoburan	1	4	5	0	1	1	1	0	1
7	Nassau	1	1	2	0	0	0	0	1	1
8	Porsea	1	1	2	0	1	1	0	1	1
9	Parmaksian	1	1	2	1	0	1	0	1	1
10	Narumonda	1	2	3	0	0	0	0	1	1
11	Lumban Julu	1	1	2	0	0	0	0	0	0
12	Aeknatolu	1	2	3	1	0	1	0	1	1
13	Ajibata	1	3	4	0	0	0	0	0	0
14	Borbor	1	2	3	0	1	1	0	0	0
15	Pintu Pohan Meranti	1	2	3	1	0	1	0	2	2
16	Uluan	1	2	3	0	0	0	0	0	0
17	Janjimatogu	0	3	3	0	0	0	0	1	1
18	Tampahan	1	1	2	0	0	0	3	0	3
19	Lumban Lobu	0	2	2	0	0	0	0	0	0
	Jumlah	18	42	60	3	6	9	5	16	21
II	RUMAH SAKIT									
1	RSUD PORSEA	0	0	0	0	0	0	0	1	1
2	RSU HKBP BALIGE	0	0	0	0	1	1	0	2	2
	SARANA PELAYANAN KESEHATAN LAIN			0			0			0
	JUMLAH (KAB/KOTA)	35	81	116	6	12	18	10	33	43
	RASIO TERHADAP 100.000 PENDUDUK			54.7			8.5			20.3
	RASIO TERHADAP 100.000 PENDUDUK			#REF!			#REF!			#REF!

Sumber: Bidang PSDK Dinas Kesehatan Kabupaten Toba

Keterangan : - Tenaga kesehatan termasuk yang memiliki ijazah pasca sarjana dan doktor

a. Pada penghitungan jumlah dan rasio di tingkat kabupaten/kota, nakes yang bertugas di lebih dari satu tempat hanya dihitung satu kali

TABEL 16

**JUMLAH TENAGA TEKNIK BIOMEDIKA, KETERAPIAN FISIK, DAN KETEKNISIAN MEDIK DI FASILITAS KESEHATAN
KABUPATEN TOBA
TAHUN 2023**

NO	UNIT KERJA	AHLI TEKNOLOGI LABORATORIUM MEDIK			TENAGA TEKNIK BIOMEDIKA LAINNYA			KETERAPIAN FISIK			KETEKNISIAN MEDIK		
		L	P	L + P	L	P	L + P	L	P	L + P	L	P	L + P
1	2	3	4	5	6	7	8	9	10	11	12	13	14
1	Tandang Buhit	0	2	2	0	0	0	0	0	0	0	5	5
2	Soposurung	0	1	1	0	0	0	0	0	0	0	0	0
3	Laguboti	0	0	0	0	0	0	0	0	0	0	0	0
4	Silaen	0	1	1	0	0	0	0	0	0	0	0	0
5	Sigumpar	0	0	0	0	0	0	0	0	0	0	2	2
6	Parsoburan	0	2	2	0	0	0	0	0	0	0	0	0
7	Nassau	0	1	1	0	0	0	0	0	0	0	0	0
8	Porsea	0	1	1	0	0	0	0	0	0	0	1	1
9	Parmaksian	1	0	1	0	0	0	1	0	1	0	0	0
10	Narumonda	0	1	1	0	0	0	0	0	0	0	1	1
11	Lumban Julu	0	1	1	0	0	0	0	0	0	0	0	0
12	Aeknatolu	0	1	1	0	0	0	0	0	0	0	0	0
13	Ajibata	0	3	3	0	0	0	0	2	2	0	1	1
14	Borbor	0	1	1	0	0	0	0	0	0	0	1	1
15	Pintu Pohan Meranti	0	1	1	0	0	0	0	0	0	0	0	0
16	Uluan	0	1	1	0	0	0	0	0	0	0	0	0
17	Janjimatogu	0	1	1	0	0	0	0	0	0	0	0	0
18	Tampahan	0	0	0	0	0	0	0	0	0	0	1	1
19	Lumban Lobu	0	1	1	0	0	0	0	0	0	0	1	1
	Jumlah	1	19	20	0	0	0	1	2	3	0	13	13
II	RUMAH SAKIT												
1	RSUD PORSEA	1	6	7	9	11	20	0	3	3	1	6	7
2	RSU HKBP	1	3	4	10	13	23	0	3	3	2	7	9
	JUMLAH												
	NAN KESEHATAN LAIN			0			0			0			0
	J (KAB/KOTA)	4	47	51	19	24	43	2	10	12	3	39	42
	PP 100.000 PENDUDUK			24.0			20.3			5.7			19.8

Sumber: Bidang PSDK Dinas Kesehatan Kabupaten Toba

Keterangan : - Tenaga kesehatan termasuk yang memiliki ijazah pasca sarjana dan doktor

a. Pada penghitungan jumlah dan rasio di tingkat kabupaten/kota, nakes yang bertugas di lebih dari satu tempat hanya dihitung satu kali

[

**JUMLAH TENAGA KEFARMASIAN DI FASILITAS KESEHATAN
KABUPATEN TOBA
TAHUN 2023**

NO	UNIT KERJA	TENAGA KEFARMASIAN								
		TENAGA TEKNIS KEFARMASIAN			APOTEKER			TOTAL		
		L	P	L + P	L	P	L + P	L	P	L + P
1	2	3	4	5	6	7	8	9	10	11
1	Tandang Buhit	0	3	3	0	0	0	0	3	3
2	Soposurung	0	3	3	1	0	1	1	3	4
3	Laguboti	0	3	3	0	0	0	0	3	3
4	Silaen	0	2	2	0	0	0	0	2	2
5	Sigumpar	1	3	4	0	0	0	1	3	4
6	Parsoburan	1	3	4	0	0	0	1	3	4
7	Nassau	0	2	2	0	0	0	0	2	2
8	Porsea	0	2	2	0	0	0	0	2	2
9	Parmaksian	0	2	2	0	0	0	0	2	2
10	Narumonda	0	3	3	0	0	0	0	3	3
11	Lumban Julu	1	1	2	0	0	0	1	1	2
12	Aeknatolu	0	3	3	0	0	0	0	3	3
13	Ajibata	0	1	1	1	0	1	1	1	2
14	Borbor	1	2	3	0	1	1	1	3	4
15	Pintu Pohan Meranti	0	3	3	0	1	1	0	4	4
16	Uluan	0	2	2	0	1	1	0	3	3
17	Janjimatogu	0	1	1	0	1	1	0	2	2
18	Tampahan	0	2	2	0	1	1	0	3	3
19	Lumban Lobu	0	1	1	0	0	0	0	1	1
	Jumlah	4	42	46	2	5	7	6	47	53
II	RUMAH SAKIT									
1	RSUD PORSEA	0	8	8	2	2	4	2	10	12
2	RSU HKBP BALIGE	0	11	11	0	3	3	0	14	14
	JUMLAH									
	SARANA PELAYANAN KESEHATAN LAIN			0			0	0	0	0
	JUMLAH (KAB/KOTA)	8	103	111	6	15	21	14	118	132
	RASIO TERHADAP 100.000 PENDUDUK			52.3			9.9			62.2

Sumber: Bidang PSDK Dinas Kesehatan Kabupaten Toba

Keterangan : - Tenaga kesehatan termasuk yang memiliki ijazah pasca sarjana dan doktor

a. Pada penghitungan jumlah dan rasio di tingkat kabupaten/kota, nakes yang bertugas di lebih dari satu tempat hanya dihitung satu kali

TABEL 18

**JUMLAH TENAGA PENUNJANG/PENDUKUNG KESEHATAN DI FASILITAS KESEHATAN
KABUPATEN TOBA
TAHUN 2023**

NO	UNIT KERJA	TENAGA PENUNJANG/PENDUKUNG KESEHATAN									TOTAL		
		PEJABAT STRUKTURAL			TENAGA PENDIDIK			TENAGA DUKUNGAN MANAJEMEN					
		L	P	L+P	L	P	L+P	L	P	L+P	L	P	L+P
1	2	3	4	5	6	7	8	9	10	11	12	13	14
	1 Tandang Buhit	0	0	0	0	0	0	0	1	1	0	1	1
	2 Soposurung	0	0	0	0	0	0	0	0	0	0	0	0
	3 Laguboti	1	0	1	0	0	0	2	3	5	3	3	6
	4 Silaen	0	0	0	0	0	0	1	0	1	1	0	1
	5 Sigumpar	0	0	0	0	0	0	0	3	3	0	3	3
	6 Parsoburan	0	0	0	0	0	0	3	0	3	3	0	3
	7 Nassau	0	0	0	0	0	0	3	8	11	3	8	11
	8 Porsea	0	0	0	0	0	0	0	4	4	0	4	4
	9 Parmaksian	0	0	0	0	0	0	0	0	0	0	0	0
	10 Narumonda	0	0	0	0	0	0	0	1	1	0	1	1
	11 Lumban Julu	0	0	0	0	0	0	0	0	0	0	0	0
	12 Aeknatolu	0	0	0	0	0	0	0	6	6	0	6	6
	13 Ajibata	0	1	1	0	0	0	4	0	4	4	1	5
	14 Borbor	0	0	0	0	0	0	0	2	2	0	2	2
	15 Pintu Pohan Meranti	0	0	0	0	0	0	0	0	0	0	0	0
	16 Uluan	0	0	0	0	0	0	0	2	2	0	2	2
	17 Janjimatogu	0	1	1	0	0	0	0	0	0	0	1	1
	18 Tampahan	0	0	0	0	0	0	1	3	4	1	3	4
	19 Lumban Lobu	0	1	1	0	0	0	0	1	1	0	2	2
	Jumlah	1	3	4			0	14	34	48	15	37	52
II	RUMAH SAKIT												
1	RSUD PORSEA	5	9	14	0	0	0	3	6	9	8	15	23
2	RSU HKBP BALIGE	4	11	15	0	0	0	46	64	110	50	75	125
	JUMLAH												
	SARANA PELAYANAN KESEHATAN LAIN			0			0			0	0	0	0
	INSTITUSI DIKNAKES/DIKLAT			0			0			0	0	0	0
	DINAS KESEHATAN KAB/KOTA			0			0			0	0	0	0
	JUMLAH (KAB/KOTA)			0			0			0	0	0	0

Sumber: Bidang PSDK Dinas Kesehatan Kabupaten Toba

Keterangan : - Pada penghitungan jumlah di tingkat kabupaten/kota, tenaga yang bertugas di lebih dari satu tempat hanya dihitung satu kali

TABEL 19

**CAKUPAN JAMINAN KESEHATAN PENDUDUK MENURUT JENIS KEPESERTAAN
KABUPATEN/KOTA TOBA
TAHUN 2022**

NO	JENIS KEPESERTAAN	PESERTA JAMINAN KESEHATAN	
		JUMLAH	%
1	2	3	4
PENERIMA BANTUAN IURAN (PBI)			
1	PBI APBN	73,157	0.3
2	PBI APBD	31,542	0.1
SUB JUMLAH PBI		104,699	0.5
NON PBI			
1	Pekerja Penerima Upah (PPU)	53,767	0.3
2	Pekerja Bukan Penerima Upah (PBPU)/mandiri	33,332	0.2
3	Bukan Pekerja (BP)	4,301	0.0
SUB JUMLAH NON PBI		91,400	0.4
JUMLAH (KAB/KOTA)		196,099	0.9

Sumber: BPJS Kesehatan Provinsi Sumatera Utara

TABEL 20

**ALOKASI ANGGARAN KESEHATAN
KABUPATEN TOBA
TAHUN 2023**

NO	SUMBER BIAYA	ALOKASI ANGGARAN KESEHATAN	
		Rupiah	%
1	2	3	4
	ANGGARAN KESEHATAN BERSUMBER:		
1	APBD KAB/KOTA	1,248,492,552,343	100.00
	a. Belanja Operasi	151,866,956,681	
	b. Belanja Modal	18,045,396,390	
	c. Dana Alokasi Khusus (DAK)		
	- DAK fisik	14,031,898,000	
	1. Reguler		
	2. Penugasan		
	3. Afirmasi		
	- DAK non fisik	22,387,625,000	
	1. BOK		
	2. Akreditasi	Rp0.00	
	3. Jampersal	Rp0.00	
2	APBD PROVINSI	Rp0.00	0.00
	a. Belanja Langsung		
	b. Belanja Tidak Langsung		
	c. Dana Alokasi Khusus (DAK) : BOK		
3	APBN :	Rp0.00	0.00
	a. Dana Dekonsentrasi		
	b. Lain-lain (sebutkan), misal bansos kapitasi		
4	PINJAMAN/HIBAH LUAR NEGERI (PHLN) (sebutkan <i>project</i> dan sumber dananya)		0.00
5	SUMBER PEMERINTAH LAIN*		0.00
TOTAL ANGGARAN KESEHATAN		Rp1,248,492,552,343.00	
TOTAL APBD KAB/KOTA		1,248,492,552,343.00	
% APBD KESEHATAN THD APBD KAB/KOTA			100.0
ANGGARAN KESEHATAN PERKAPITA		#REF!	

Sumber: Subbag Program Dinas Kesehatan Kabupaten Toba

TABEL 21

**JUMLAH KELAHIRAN MENURUT JENIS KELAMIN, KECAMATAN, DAN PUSKESMAS
KABUPATEN TOBA
TAHUN 2023**

NO	KECAMATAN	NAMA PUSKESMAS	JUMLAH KELAHIRAN								
			LAKI-LAKI			PEREMPUAN			LAKI-LAKI + PEREMPUAN		
			HIDUP	MATI	HIDUP + MATI	HIDUP	MATI	HIDUP + MATI	HIDUP	MATI	HIDUP + MATI
1	2	3	4	5	6	7	8	9	10	11	12
1	Balige	Tandang Buhit	260	0	260	246	1	247	506	1	507
2		0 Soposurung	147	0	147	156	0	156	303	0	303
3	Laguboti	Laguboti	106	0	106	119	1	120	225	1	226
4	Silaen	Silaen	127	0	127	120	2	122	247	2	249
5	Sigumpar	Sigumpar	49	0	49	52	1	53	101	1	102
6	Habinsaran	Parsoburan	102	0	102	97	0	97	199	0	199
7	Nassau	Nassau	71	0	71	62	0	62	133	0	133
8	Porsea	Porsea	103	0	103	105	0	105	208	0	208
9	Parmaksian	Parmaksian	74	1	75	72	0	72	146	1	147
10	Siantar Narumonda	Narumonda	70	0	70	46	0	46	116	0	116
11	Lumban Julu	Lumban Julu	54	0	54	45	0	45	99	0	99
12		0 Aeknatolu	68	0	68	65	0	65	133	0	133
13	Ajibata	Ajibata	61	1	62	68	1	69	129	2	131
14	Borbor	Borbor	56	1	57	61	0	61	117	1	118
15	Pintu Pohan Meranti	Pintu Pohan Meranti	84	0	84	61	0	61	145	0	145
16	Uluan	Uluan	40	0	40	36	1	37	76	1	77
17		0 Janjimatogu	28	1	29	26	1	27	54	2	56
18	Tampahan	Tampahan	36	0	36	30	0	30	66	0	66
19	Bonatua Lunasi	Lumban Lobu	37	0	37	43	0	43	80	0	80
JUMLAH (KAB/KOTA)			1,573	4	1,577	1,510	8	1,518	3,083	12	3,095
ANGKA LAHIR MATI PER 1.000 KELAHIRAN (DILAPORKAN)				2.5			5.3			3.9	

Sumber: Bidang Kesmas Dinas Kesehatan Kabupaten Toba

Keterangan : Angka Lahir Mati (dilaporkan) tersebut di atas belum tentu menggambarkan Angka Lahir Mati yang sebenarnya di populasi

TABEL 22

**JUMLAH KEMATIAN IBU MENURUT KECAMATAN DAN PUSKESMAS
KABUPATEN TOBA
TAHUN 2023**

NO	KECAMATAN	PUSKESMAS	JUMLAH LAHIR HIDUP	KEMATIAN IBU			
				JUMLAH KEMATIAN IBU HAMIL	JUMLAH KEMATIAN IBU BERSALIN	JUMLAH KEMATIAN IBU NIFAS	JUMLAH KEMATIAN IBU
1	2	3	4	5	6	7	8
1	Balige	Tandang Buhit	506	0	0	0	0
2		0 Soposurung	303	0	0	0	0
3	Laguboti	Laguboti	225	0	1	0	1
4	Silaen	Silaen	247	0	0	0	0
5	Sigumpar	Sigumpar	101	0	0	0	0
6	Habinsaran	Parsoburan	199	0	0	0	0
7	Nassau	Nassau	133	0	0	1	1
8	Porsea	Porsea	208	0	0	0	0
9	Parmaksian	Parmaksian	146	0	0	0	0
10	Siantar Narumonda	Narumonda	116	0	0	0	0
11	Lumban Julu	Lumban Julu	99	0	0	0	0
12		0 Aeknatolu	133	0	0	0	0
13	Ajibata	Ajibata	129	0	0	0	0
14	Borbor	Borbor	117	0	0	1	1
15	Pintu Pohan Meranti	Pintu Pohan Meranti	145	0	0	0	0
16	Uluan	Uluan	76	0	0	0	0
17		0 Janjimatogu	54	1	0	0	1
18	Tampahan	Tampahan	66	0	0	0	0
19	Bonatua Lunasi	Lumban Lobu	80	0	0	1	1
JUMLAH (KAB/KOTA)			3,083	1	1	3	5
ANGKA KEMATIAN IBU (DILAPORKAN)							162.1796951

Sumber: Bidang Kesmas Dinas Kesehatan Kabupaten Toba

Keterangan:

- Jumlah kematian ibu = jumlah kematian ibu hamil + jumlah kematian ibu bersalin + jumlah kematian ibu nifas
- Angka Kematian Ibu (dilaporkan) tersebut di atas belum bisa menggambarkan AKI yang sebenarnya di populasi

TABEL 23

**JUMLAH KEMATIAN IBU MENURUT PENYEBAB, KECAMATAN, DAN PUSKESMAS
KABUPATEN TOBA
TAHUN 2023**

NO	KECAMATAN	PUSKESMAS	PENYEBAB KEMATIAN IBU									JUMLAH KEMATIAN IBU
			PERDARAHAN	GANGGUAN HIPERTENSI	INFEKSI	KELAINAN JANTUNG DAN PEMBULUH DARAH*	GANGGUAN AUTOIMUN**	GANGGUAN CEREBROVASKULAR***	COVID-19	KOMPLIKASI PASCA KEGUGURAN (ABORTUS)	LAIN-LAIN	
1	2	3	4	5	6	7	8	9	10	11	12	13
1	Balige	Tandang Buhit	0	0	0	0	0	0	0	0	0	0
2		0 Soposurung	0	0	0	0	0	0	0	0	0	0
3	Laguboti	Laguboti	1	0	0	0	0	0	0	0	0	1
4	Silaen	Silaen	0	0	0	0	0	0	0	0	0	0
5	Sigumpar	Sigumpar	0	0	0	0	0	0	0	0	0	0
6	Habinsaran	Parsoburan	0	0	0	0	0	0	0	0	0	0
7	Nassau	Nassau	0	0	0	0	0	0	0	0	0	0
8	Porsea	Porsea	0	0	0	0	0	0	0	0	0	0
9	Parmaksian	Parmaksian	0	0	0	0	0	0	0	0	0	0
10	Siantar Narumonda	Narumonda	0	0	0	0	0	0	0	0	0	0
11	Lumban Julu	Lumban Julu	0	0	0	0	0	0	0	0	0	0
12		0 Aeknatolu	0	0	0	0	0	0	0	0	0	0
13	Ajibata	Ajibata	0	0	0	0	0	0	0	0	0	0
14	Borbor	Borbor	0	0	0	0	0	0	0	0	0	0
15	Pintu Pohan Meranti	Pintu Pohan Meranti	0	0	0	0	0	0	0	0	0	0
16	Uluan	Uluan	0	0	0	0	0	0	0	0	0	0
17		0 Janjimatogu	0	1	0	0	0	0	0	0	0	1
18	Tampahan	Tampahan	0	0	0	0	0	0	0	0	0	0
19	Bonatua Lunasi	Lumban Lobu	0	0	0	0	0	0	0	0	1	1
JUMLAH (KAB/KOTA)			1	1	0	0	0	0	0	0	1	3

Sumber: Bidang Kesmas Dinas Kesehatan Kabupaten Toba

* penyakit jantung kongenital, PPCM (Peripartum cardiomyopathy), aneurisma aorta, dll

** SLE (Systemic lupus erthematosus), dll

*** stroke, aneurisma otak, dll

TABEL 24

**CAKUPAN PELAYANAN KESEHATAN PADA IBU HAMIL, IBU BERSALIN, DAN IBU NIFAS MENURUT KECAMATAN DAN PUSKESMAS
KABUPATEN TOBA
TAHUN 2023**

NO	KECAMATAN	PUSKESMAS	IBU HAMIL							IBU BERSALIN/NIFAS								
			JUMLAH	K1		K4		K6		JUMLAH	PERSALINAN DI FASYANKES		KF1		KF LENGKAP		IBU NIFAS MENDAPAT VIT A	
				JUMLAH	%	JUMLAH	%	JUMLAH	%		JUMLAH	%	JUMLAH	%	JUMLAH	%	JUMLAH	%
1	2	3	4	5	6	7	8	9	10	11	12	13	14	15	16	17	18	19
1	Balige	Tandang Buhit	562	529	94.1	506	90.0	506	90.0	537	507	94.4	507	94.4	487	90.7	507	94.4
2		0 Soposurung	209	207	99.0	252	120.6	252	120.6	200	303	151.5	303	151.5	308	154.0	303	151.5
3	Laguboti	Laguboti	392	332	84.7	192	49.0	172	43.9	373	233	62.5	228	61.1	211	56.6	228	61.1
4	Silaen	Silaen	256	194	75.8	185	72.3	185	72.3	245	247	100.8	247	100.8	249	101.6	247	100.8
5	Sigumpar	Sigumpar	166	121	72.9	99	59.6	99	59.6	158	102	64.6	102	64.6	107	67.7	102	64.6
6	Habinsaran	Parsoburan	322	219	68.0	170	52.8	170	52.8	305	198	64.9	198	64.9	199	65.2	198	64.9
7	Nassau	Nassau	175	174	99.4	166	94.9	166	94.9	167	135	80.8	134	80.2	131	78.4	135	80.8
8	Porsea	Porsea	320	251	78.4	253	79.1	253	79.1	307	213	69.4	213	69.4	208	67.8	213	69.4
9	Parmaksian	Parmaksian	231	171	74.0	148	64.1	148	64.1	220	145	65.9	145	65.9	146	66.4	145	65.9
10	Siantar Narumonda	Narumonda	136	119	87.5	130	95.6	130	95.6	130	116	89.2	116	89.2	115	88.5	116	89.2
11	Lumban Julu	Lumban Julu	103	82	79.6	101	98.1	101	98.1	99	99	100.0	99	100.0	93	93.9	99	100.0
12		0 Aeknatolu	151	187	123.8	196	129.8	196	129.8	146	133	91.1	133	91.1	133	91.1	133	91.1
13	Ajibata	Ajibata	194	158	81.4	148	76.3	148	76.3	185	131	70.8	131	70.8	127	68.6	131	70.8
14	Borbor	Borbor	158	128	81.0	140	88.6	140	88.6	151	119	78.8	118	78.1	114	75.5	119	78.8
15	Pintu Pohan Meranti	Pintu Pohan Meranti	148	163	110.1	155	104.7	155	104.7	141	144	102.1	144	102.1	134	95.0	144	102.1
16	Uluan	Uluan	111	80	72.1	81	73.0	81	73.0	106	77	72.6	77	72.6	76	71.7	77	72.6
17		0 Janjimatogu	84	47	56.0	64	76.2	64	76.2	79	55	69.6	55	69.6	57	72.2	55	69.6
18	Tampahan	Tampahan	90	68	75.6	79	87.8	79	87.8	86	66	76.7	66	76.7	63	73.3	66	76.7
19	Bonatua Lunasi	Lumban Lobu	121	98	81.0	82	67.8	82	67.8	116	79	68.1	78	67.2	72	62.1	79	68.1
JUMLAH (KAB/KOTA)			3,929	3,328	84.7	3,147	80.1	3,127	79.6	3,751	3,102	82.7	3,094	82.5	3,030	80.8	3,097	82.6

Sumber: Bidang Kesmas Dinas Kesehatan Kabupaten Toba

TABEL 25

**CAKUPAN IMUNISASI Td PADA IBU HAMIL MENURUT KECAMATAN DAN PUSKESMAS
KABUPATEN TOBA
TAHUN 2023**

NO	KECAMATAN	PUSKESMAS	JUMLAH IBU HAMIL	IMUNISASI Td PADA IBU HAMIL											
				Td1		Td2		Td3		Td4		Td5		Td2+	
				JUMLAH	%	JUMLAH	%	JUMLAH	%	JUMLAH	%	JUMLAH	%	JUMLAH	%
1	2	3	4	5	6	7	8	9	10	11	12	13	14	15	16
1	Balige	Tandang Buhit	588	0	0.0	0	0.0	0	0.0	66	11.2	48	8.2	114	19.4
2	0	Soposurung	210	0	0.0	0	0.0	23	11.0	46	21.9	10	4.8	79	37.6
3	Laguboti	Laguboti	406	72	17.7	74	18.2	26	6.4	19	4.7	18	4.4	137	33.7
4	Silaen	Silaen	291	121	41.6	234	80.4	1	0.3	4	1.4	3	1.0	242	83.2
5	Sigumpar	Sigumpar	153	67	43.8	54	35.3	0	0.0	0	0.0	0	0.0	54	35.3
6	Habinsaran	Parsoburan	301	125	41.5	0	0.0	0	0.0	6	2.0	4	1.3	10	3.3
7	Nassau	Nassau	178	0	0.0	91	51.1	80	44.9	76	42.7	20	11.2	267	150.0
8	Porsea	Porsea	301	99	32.9	121	40.2	3	1.0	1	0.3	2	0.7	127	42.2
9	Parmaksian	Parmaksian	255	90	35.3	75	29.4	34	13.3	11	4.3	0	0.0	120	47.1
10	Siantar Narumonda	Narumonda	148	78	52.7	0	0.0	0	0.0	0	0.0	0	0.0	0	0.0
11	Lumban Julu	Lumban Julu	88	0	0.0	99	112.5	42	47.7	44	50.0	0	0.0	185	210.2
12	0	Aeknatolu	124	99	79.8	65	52.4	0	0.0	0	0.0	0	0.0	65	52.4
13	Ajibata	Ajibata	177	66	37.3	136	76.8	3	1.7	4	2.3	2	1.1	145	81.9
14	Borbor	Borbor	163	132	81.0	0	0.0	0	0.0	0	0.0	0	0.0	0	0.0
15	Pintu Pohan Meranti	Pintu Pohan Meranti	177	0	0.0	56	31.6	0	0.0	0	0.0	0	0.0	56	31.6
16	Uluan	Uluan	103	51	49.5	0	0.0	0	0.0	0	0.0	0	0.0	0	0.0
17	0	Janjimatogu	76	0	0.0	8	10.5	0	0.0	16	21.1	36	47.4	60	78.9
18	Tampahan	Tampahan	114	8	7.0	85	74.6	6	5.3	6	5.3	7	6.1	104	91.2
19	Bonatua Lunasi	Lumban Lobu	111	57	51.4	0	0.0	16	14.4	5	4.5	0	0.0	21	18.9
JUMLAH (KAB/KOTA)			3,964	1,065	26.9	1,098	27.7	234	5.9	304	7.7	150	3.8	1,786	45.1

Sumber: Bidang P2P Dinas Kesehatan Kabupaten Toba

TABEL 26

**PERSENTASE CAKUPAN IMUNISASI Td PADA WANITA USIA SUBUR YANG TIDAK HAMIL MENURUT KECAMATAN DAN PUSKESMAS
KABUPATEN TOBA
TAHUN 2023**

NO	KECAMATAN	PUSKESMAS	JUMLAH WUS TIDAK HAMIL (15-39 TAHUN)	IMUNISASI Td PADA WUS TIDAK HAMIL									
				Td1		Td2		Td3		Td4		Td5	
				JUMLAH	%	JUMLAH	%	JUMLAH	%	JUMLAH	%	JUMLAH	%
1	2	3	4	5	6	7	8	9	10	11	12	13	14
1	Balige	Tandang Buhit	5,040	53	1.1	15	0.3	19	0.4	18	0.4	16	0.3
2	0	Soposurung	2,169	42	1.9	13	0.6	17	0.8	16	0.7	13	0.6
3	Laguboti	Laguboti	2,182	44	2.0	12	0.5	16	0.7	15	0.7	11	0.5
4	Silaen	Silaen	1,607	41	2.6	10	0.6	14	0.9	14	0.9	10	0.6
5	Sigumpar	Sigumpar	916	34	3.7	9	1.0	14	1.5	14	1.5	10	1.1
6	Habinsaran	Parsoburan	2,100	43	2.0	14	0.7	18	0.9	18	0.9	13	0.6
7	Nassau	Nassau	869	35	4.0	12	1.4	16	1.8	16	1.8	12	1.4
8	Porsea	Porsea	2,350	47	2.0	11	0.5	15	0.6	15	0.6	11	0.5
9	Parmaksian	Parmaksian	1,330	35	2.6	10	0.8	15	1.1	15	1.1	10	0.8
10	Siantar Narumonda	Narumonda	605	40	6.6	13	2.1	17	2.8	17	2.8	13	2.1
11	Lumban Julu	Lumban Julu	407	30	7.4	9	2.2	14	3.4	14	3.4	14	3.4
12	0	Aeknatolu	413	32	7.7	11	2.7	16	3.9	16	3.9	16	3.9
13	Ajibata	Ajibata	850	38	4.5	13	1.5	17	2.0	17	2.0	17	2.0
14	Borbor	Borbor	857	39	4.6	9	1.1	13	1.5	13	1.5	13	1.5
15	Pintu Pohan Meranti	Pintu Pohan Meranti	993	33	3.3	10	1.0	14	1.4	14	1.4	14	1.4
16	Uluan	Uluan	905	35	3.9	9	1.0	15	1.7	15	1.7	15	1.7
17	0	Janjimatogu	469	35	7.5	8	1.7	17	3.6	17	3.6	17	3.6
18	Tampahan	Tampahan	348	34	9.8	9	2.6	15	4.3	15	4.3	15	4.3
19	Bonatua Lunasi	Lumban Lobu	482	32	6.6	7	1.5	13	2.7	13	2.7	13	2.7
JUMLAH (KAB/KOTA)			24,892	722	2.9	204	0.8	295	1.2	292	1.2	253	1.0

Sumber: Bidang P2P Dinas Kesehatan Kabupaten Toba

TABEL 27

**PERSENTASE CAKUPAN IMUNISASI Td PADA WANITA USIA SUBUR (HAMIL DAN TIDAK HAMIL) MENURUT KECAMATAN DAN PUSKESMAS
KABUPATEN TOBA
TAHUN 2023**

NO	KECAMATAN	PUSKESMAS	JUMLAH WUS (15-39 TAHUN)	IMUNISASI Td PADA WUS									
				Td1		Td2		Td3		Td4		Td5	
				JUMLAH	%	JUMLAH	%	JUMLAH	%	JUMLAH	%	JUMLAH	%
1	2	3	4	5	6	7	8	9	10	11	12	13	14
1	Balige	Tandang Buhit	5,226	275	5.3	255	4.9	235	4.5	245	4.7	270	5.2
2	0	Soposurung	2,356	208	8.8	180	7.6	160	6.8	170	7.2	200	8.5
3	Laguboti	Laguboti	2,378	243	10.2	223	9.4	199	8.4	213	9.0	243	10.2
4	Silaen	Silaen	1,795	143	8.0	123	6.9	97	5.4	123	6.9	143	8.0
5	Sigumpar	Sigumpar	1,104	153	13.9	133	12.0	103	9.3	113	10.2	153	13.9
6	Habinsaran	Parsoburan	2,507	208	8.3	189	7.5	123	4.9	179	7.1	200	8.0
7	Nassau	Nassau	1,057	133	12.6	113	10.7	108	10.2	103	9.7	133	12.6
8	Porsea	Porsea	2,541	208	8.2	188	7.4	168	6.6	178	7.0	208	8.2
9	Parmaksian	Parmaksian	1,551	197	12.7	179	11.5	159	10.3	169	10.9	197	12.7
10	Siantar Narumonda	Narumonda	816	133	16.3	113	13.8	109	13.4	103	12.6	133	16.3
11	Lumban Julu	Lumban Julu	595	151	25.4	121	20.3	101	17.0	111	18.7	151	25.4
12	0	Aeknatolu	601	153	25.5	133	22.1	117	19.5	103	17.1	153	25.5
13	Ajibata	Ajibata	1,084	158	14.6	138	12.7	110	10.1	128	11.8	153	14.1
14	Borbor	Borbor	1,068	143	13.4	123	11.5	103	9.6	123	11.5	143	13.4
15	Pintu Pohan Meranti	Pintu Pohan Meranti	1,184	205	17.3	185	15.6	150	12.7	185	15.6	201	17.0
16	Uluan	Uluan	1,093	133	12.2	113	10.3	109	10.0	113	10.3	117	10.7
17	0	Janjimatogu	670	124	18.5	104	15.5	97	14.5	100	14.9	124	18.5
18	Tampahan	Tampahan	560	163	29.1	143	25.5	119	21.3	143	25.5	153	27.3
19	Bonatua Lunasi	Lumban Lobu	670	175	26.1	179	26.7	123	18.4	179	26.7	150	22.4
JUMLAH (KAB/KOTA)			28,856	3,306	11.5	2,935	10.2	2,490	8.6	2,781	9.6	3,225	11.2

Sumber: Bidang P2P Dinas Kesehatan Kabupaten Toba

catatan, jumlah total itu harus jumlah tabel 25 dan 26

TABEL 28

**JUMLAH IBU HAMIL YANG MENDAPATKAN DAN MENGONSUMSI TABLET TAMBAH DARAH (TTD) MENURUT KECAMATAN DAN PUSKESMAS
KABUPATEN TOBA
TAHUN 2023**

NO	KECAMATAN	PUSKESMAS	JUMLAH IBU HAMIL	TTD (90 TABLET)			
				IBU HAMIL YANG MENDAPATKAN	%	IBU HAMIL YANG MENGONSUMSI	%
1	2	3	4	5	6	7	8
1	Balige	Tandang Buhit	562	471	84	471	84
2	0	Soposurung	209	207	99	207	99
3	Laguboti	Laguboti	392	159	41	159	41
4	Silaen	Silaen	256	175	68	175	68
5	Sigumpar	Sigumpar	166	97	58	97	58
6	Habinsaran	Parsoburan	322	223	69	223	69
7	Nassau	Nassau	175	148	85	148	85
8	Porsea	Porsea	320	191	60	191	60
9	Parmaksian	Parmaksian	231	92	40	92	40
10	Siantar Narumonda	Narumonda	136	128	94	128	94
11	Lumban Julu	Lumban Julu	103	70	68	70	68
12	0	Aeknatolu	151	89	59	89	59
13	Ajibata	Ajibata	194	152	78	152	78
14	Borbor	Borbor	158	45	28	45	28
15	Pintu Pohan Meranti	Pintu Pohan Meranti	148	134	91	134	91
16	Uluan	Uluan	111	78	70	78	70
17	0	Janjimatogu	84	58	69	58	69
18	Tampahan	Tampahan	90	58	64	58	64
19	Bonatua Lunasi	Lumban Lobu	121	53	44	53	44
JUMLAH (KAB/KOTA)			3,929	2,628	66.9	2,628	66.9

Sumber: Bidang Kesmas Dinas Kesehatan Kabupaten Toba

TABEL 29

**PESERTA KB AKTIF METODE MODERN MENURUT JENIS KONTRASEPSI DAN PESERTA KB AKTIF MENGALAMI EFEK SAMPING, KOMPLIKASI KEGAGALAN DAN DROP OUT MENURUT KECAMATAN DAN PUSKESMAS
KABUPATEN TOBA
TAHUN 2023**

NO	KECAMATAN	PUSKESMAS	JUMLAH PUS	PESERTA KB AKTIF METODE MODERN																		EFEK SAMPING BER-KB	%	KOMPLIKASI BER-KB	%	KEGAGALAN BER-KB	%	DROP OUT BER-KB	%
				KONDOM	%	SUNTIK	%	PIL	%	AKDR	%	MOP	%	MOW	%	IMPLAN	%	MAL	%	JUMLAH	%								
1	2	3	4	5	6	7	8	9	10	11	12	13	14	15	16	17	18	19	20	21	22	23	24	25	26	27	28	29	30
1	Balige	Tandang Buhit	3.202	45	4500.0	306	30600.0	73	7300.0	63	6300.0	4	400.0	643	64300.0	192	19200.0	1	0.0	1.327	41.4		0.0				0.0		0.0
2	0	Soposurung	1,643	49	4900.0	227	22700.0	83	8300.0	71	7100.0	2	200.0	339	33900.0	203	20300.0	1	0.1	975	59.3		0.0				0.0		0.0
3	Laguboti	Laguboti	2.113	45	4500.0	294	29400.0	73	7300.0	61	6100.0	2	200.0	190	19000.0	296	29600.0	1	0.0	962	45.5		0.0				0.0		0.0
4	Silaen	Silaen	2.015	29	2900.0	242	24200.0	58	5800.0	48	4800.0	1	100.0	165	16500.0	218	21800.0	1	0.0	782	38.8		0.0				0.0		0.0
5	Sigumpar	Sigumpar	992	35	3500.0	57	5700.0	63	6300.0	51	5100.0	1	100.0	90	9000.0	40	4000.0	1	0.1	338	34.1		0.0				0.0		0.0
6	Habinsaran	Parsoburan	2.097	28	2800.0	350	35000.0	57	5700.0	45	4500.0	0	0.0	240	24000.0	327	32700.0	1	0.0	1.048	50.0		0.0				0.0		0.0
7	Nassau	Nassau	998	27	2700.0	236	23600.0	55	5500.0	43	4300.0	0	0.0	36	3600.0	249	24900.0	1	0.1	647	64.8		0.0				0.0		0.0
8	Porsea	Porsea	1,274	28	2800.0	69	6900.0	57	5700.0	47	4700.0	1	100.0	229	22900.0	48	4800.0	1	0.1	480	37.7		0.0				0.0		0.0
9	Parmaksian	Parmaksian	1,034	25	2500.0	74	7400.0	53	5300.0	41	4100.0	0	0.0	320	32000.0	53	5300.0	1	0.1	567	54.8		0.0				0.0		0.0
10	Siantar Narumonda	Narumonda	635	27	2700.0	90	9000.0	56	5600.0	44	4400.0	0	0.0	255	25500.0	70	7000.0	1	0.2	543	85.5		0.0				0.0		0.0
11	Lumban Julu	Lumban Julu	658	25	2500.0	99	9900.0	53	5300.0	41	4100.0	0	0.0	70	7000.0	80	8000.0	1	0.2	369	56.1		0.0				0.0		0.0
12	0	Aeknatolu	272	27	2700.0	50	5000.0	56	5600.0	45	4500.0	0	0.0	30	3000.0	41	4100.0	1	0.4	250	91.9		0.0				0.0		0.0
13	Ajibata	Ajibata	986	30	3000.0	69	6900.0	53	5300.0	41	4100.0	2	200.0	88	8800.0	45	4500.0	1	0.1	329	33.4		0.0				0.0		0.0
14	Borbor	Borbor	906	24	2400.0	50	5000.0	52	5200.0	41	4100.0	1	100.0	132	13200.0	31	3100.0	1	0.1	332	36.6		0.0				0.0		0.0
15	Pintu Pohan Meranti	Pintu Pohan Meranti	910	32	3200.0	97	9700.0	60	6000.0	51	5100.0	2	200.0	133	13300.0	50	5000.0	1	0.1	426	46.8		0.0				0.0		0.0
16	Uluau	Uluau	227	32	3200.0	49	4900.0	59	5900.0	47	4700.0	1	100.0	45	4500.0	38	3800.0	1	0.4	272	119.8		0.0				0.0		0.0
17	0	Janjimatogu	575	24	2400.0	109	10900.0	55	5500.0	44	4400.0	0	0.0	80	8000.0	94	9400.0	1	0.2	407	70.8		0.0				0.0		0.0
18	Tampahan	Tampahan	470	33	3300.0	76	7600.0	53	5300.0	40	4000.0	0	0.0	75	7500.0	50	5000.0	1	0.2	328	69.8		0.0				0.0		0.0
19	Bonatalu Lunasi	Lumban Lobu	502	25	2500.0	117	11700.0	56	5600.0	45	4500.0	0	0.0	73	7300.0	101	10100.0	1	0.2	418	83.3		0.0				0.0		0.0
JUMLAH (KAB/KOTA)			21,509	590	5.5	2,661	24.6	1,125	10.4	909	8.4	17	0.2	3,253	30.1	2,226	20.6	19	0.2	10,800	50.2	0	0.0	0	0.0	0	0.0	0	0.0

Sumber: Bidang Kesmas Dinas Kesehatan Kabupaten Toba

Keterangan:

AKDR: Alat Kontrasepsi Dalam Rahim

MOP : Metode Operasi Pria

MOW : Metode Operasi Wanita

MAL : Metode Amnorea Laktasi

TABEL 30

**PASANGAN USIA SUBUR (PUS) DENGAN STATUS 4 TERLALU (4T) DAN ALKI YANG MENJADI PESERTA KB AKTIF
MENURUT KECAMATAN, DAN PUSKESMAS
KABUPATEN TOBA
TAHUN 2023**

NO	KECAMATAN	PUSKESMAS	JUMLAH PUS	PUS 4T	%	PUS 4T PADA KB AKTIF	%	PUS ALKI	%	PUS ALKI PADA KB AKTIF	%
1	2	3	4	5	6	7	8	9	10	11	12
1	Balige	Tandang Buhit	3,202	2,822	88.1		0.0		0.0		#DIV/0!
2	0	Soposurung	1,643	1,263	76.9		0.0		0.0		#DIV/0!
3	Laguboti	Laguboti	2,113	1,733	82.0		0.0		0.0		#DIV/0!
4	Silaen	Silaen	2,018	1,638	81.2		0.0		0.0		#DIV/0!
5	Sigumpar	Sigumpar	992	612	61.7		0.0		0.0		#DIV/0!
6	Habinsaran	Parsoburan	2,099	2,109	100.5		0.0		0.0		#DIV/0!
7	Nassau	Nassau	998	618	61.9		0.0		0.0		#DIV/0!
8	Porsea	Porsea	1,274	894	70.2		0.0		0.0		#DIV/0!
9	Parmaksian	Parmaksian	1,034	654	63.2		0.0		0.0		#DIV/0!
10	Siantar Narumonda	Narumonda	637	257	40.3		0.0		0.0		#DIV/0!
11	Lumban Julu	Lumban Julu	658	278	42.2		0.0		0.0		#DIV/0!
12	0	Aeknatolu	272	208	76.5		0.0		0.0		#DIV/0!
13	Ajibata	Ajibata	986	606	61.5		0.0		0.0		#DIV/0!
14	Borbor	Borbor	906	474	52.3		0.0		0.0		#DIV/0!
15	Pintu Pohan Meranti	Pintu Pohan Meranti	910	530	58.2		0.0		0.0		#DIV/0!
16	Uluan	Uluan	227	253	111.5		0.0		0.0		#DIV/0!
17	0	Janjimatogu	577	197	34.1		0.0		0.0		#DIV/0!
18	Tampahan	Tampahan	470	180	38.3		0.0		0.0		#DIV/0!
19	Bonatua Lunasi	Lumban Lobu	502	131	26.1		0.0		0.0		#DIV/0!
JUMLAH (KAB/KOTA)			21,518	15,457	71.8	0	0.0	0	0.0	0	#DIV/0!

Sumber: Bidang Kesmas Dinas Kesehatan Kabupaten Toba

Keterangan :

ALKI : Anemia, LiLA<23,5, Penyakit Kronis, dan IMS

4 Terlalu (4T), yaitu : 1) berusia kurang dari 20 tahun; 2) berusia lebih dari 35 tahun; 3) telah memiliki anak hidup lebih dari 3 orang; anak dengan lainnya kurang dari 2 tahun, atau

4) jarak kelahiran antara satu

TABEL 31

**CAKUPAN DAN PROPORSI PESERTA KB PASCA PERSALINAN MENURUT JENIS KONTRASEPSI, KECAMATAN, DAN PUSKESMAS
KABUPATEN TOBA
TAHUN 2023**

0 0
0 0

NO	KECAMATAN	PUSKESMAS	JUMLAH IBU BERSALIN	PESERTA KB PASCA PERSALINAN																	
				KONDOM	%	SUNTIK	%	PIL	%	AKDR	%	MOP	%	MOW	%	IMPLAN	%	MAL	%	JUMLAH	%
1	2	3	4	5	6	7	8	9	10	11	12	13	14	15	16	17	18	19	20	21	22
1	Balige	Tandang Buhit	198	7	3.5	19	9.6	11	5.6	2	1.0	0	0.0	26	13.1	11	5.6	76	38.4	76	38.4
2	D	Soposurung	445	7	1.6	10	2.2	11	2.5	2	0.4	0	0.0	25	5.6	11	2.5	66	14.8	66	14.8
3	Laguboti	Laguboti	295	9	3.1	32	10.8	15	5.1	11	3.7	0	0.0	15	5.1	35	11.9	117	39.7	117	39.7
4	Silaen	Silaen	180	7	3.9	19	10.6	11	6.1	2	1.1	0	0.0	15	8.3	11	6.1	65	36.1	65	36.1
5	Sigumpar	Sigumpar	376	7	1.9	19	5.1	11	2.9	2	0.5	0	0.0	15	4.0	11	2.9	65	17.3	65	17.3
6	Habinsaran	Parsoburan	173	7	4.0	24	13.9	11	6.4	2	1.2	0	0.0	15	8.7	11	6.4	70	40.5	70	40.5
7	Nassau	Nassau	324	8	2.5	31	9.6	19	5.9	2	0.6	0	0.0	15	4.6	9	2.8	84	25.9	84	25.9
8	Porsea	Porsea	248	7	2.8	19	7.7	11	4.4	2	0.8	0	0.0	20	8.1	9	3.6	68	27.4	68	27.4
9	Parmakian	Parmakian	136	7	5.1	24	17.6	11	8.1	2	1.5	0	0.0	15	11.0	35	25.7	94	69.1	94	69.1
10	Siantar Narumonda	Narumonda	99	7	7.1	19	19.2	11	11.1	6	6.1	0	0.0	10	10.1	11	11.1	64	64.6	64	64.6
11	Lumban Julu	Lumban Julu	94	8	8.5	19	20.2	11	11.7	2	2.1	0	0.0	11	11.7	9	9.6	60	63.8	60	63.8
12	D	Aekmatolu	173	7	4.0	19	11.0	11	6.4	7	4.0	0	0.0	15	8.7	9	5.2	68	39.3	68	39.3
13	Ajibata	Ajibata	162	8	4.9	27	16.7	20	12.3	2	1.2	0	0.0	10	6.2	4	2.5	71	43.8	71	43.8
14	Borbor	Borbor	169	8	4.7	15	8.9	11	6.5	2	1.2	0	0.0	15	8.9	9	5.3	60	35.5	60	35.5
15	Pintu Pohan Meranti	Pintu Pohan Meranti	116	7	6.0	19	16.4	11	9.5	2	1.7	0	0.0	10	8.6	9	7.8	58	50.0	58	50.0
16	Uluan	Uluan	74	7	9.5	19	25.7	11	14.9	2	2.7	0	0.0	15	20.3	1	1.4	55	74.3	55	74.3
17	D	Janjimolagu	101	7	6.9	19	18.8	11	10.9	2	2.0	0	0.0	15	14.9	11	10.9	65	64.4	65	64.4
18	Tampahan	Tampahan	119	7	5.9	5	4.2	11	9.2	2	1.7	0	0.0	10	8.4	5	4.2	40	33.6	40	33.6
19	Boniatua Lunasi	Lumban Lobu	4.173	6	0.1	10	0.2	6	0.1	2	0.0	0	0.0	15	0.4	3	0.1	42	1.0	42	1.0
JUMLAH (KABIKOTA)			7.655	138	10.7	368	28.6	225	17.5	56	4.3	0	0.0	287	22.3	214	16.6	1.288	100.0	1.288	16.8

Sumber: Bidang Kesmas Dinas Kesehatan Kabupaten Toba dr dinkes

TABEL 32

**JUMLAH DAN PERSENTASE KOMPLIKASI KEBIDANAN
MENURUT JENIS KELAMIN, KECAMATAN, DAN PUSKESMAS
KABUPATEN TOBA
TAHUN 2023**

NO	KECAMATAN	PUSKESMAS	JUMLAH IBU HAMIL	PERKIRAAN BUMIL DENGAN KOMPLIKASI KEBIDANAN	BUMIL DENGAN KOMPLIKASI KEBIDANAN YANG DITANGAMI		JUMLAH KOMPLIKASI KEBIDANAN											JUMLAH KOMPLIKASI DALAM KEHAMILAN	JUMLAH KOMPLIKASI DALAM PERSALINAN	JUMLAH KOMPLIKASI PASCA PERSALINAN (NIFAS)	
					JUMLAH	%	KURANG ENERGI KRONIS (KEK)	ANEMIA	PERDARAHAN	TUBERKULOSIS	MALARIA	INFEKSI LAINNYA	PREKLAMPSI A/EKLAMPSIA	DIABETES MELITUS	JANTUNG	COVID-19	PENYEBAB LAINNYA				
1	2	3	4	5	6	7	8	9	10	11	12	13	14	15	16	17	18	19	20	21	22
1	Balige	Tandang Buhit	588	118	99	84	0	0	0	0	0	0	0	0	0	0	0	0	0	0	0
2	0	Soposurung	210	42	42	100	0	0	0	0	0	0	0	0	0	0	0	0	0	0	0
3	Laguboti	Laguboti	406	81	129	159	0	0	0	0	0	0	0	0	0	0	0	0	0	0	0
4	Silaen	Silaen	291	58	79	136	0	0	0	0	0	0	0	1	0	0	0	0	0	1	0
5	Sigumpar	Sigumpar	153	31	38	124	0	0	0	0	0	0	0	1	0	0	0	0	0	0	1
6	Habinsaran	Parsoburan	301	60	42	70	0	0	0	0	0	0	0	0	0	0	0	0	0	0	0
7	Nassau	Nassau	178	36	21	59	0	0	0	0	0	0	0	0	0	0	0	0	0	0	0
8	Porsea	Porsea	301	60	85	141	0	0	0	0	0	0	0	0	0	0	0	0	0	0	0
9	Parmaksian	Parmaksian	255	51	13	25	0	0	0	0	0	0	0	0	0	0	0	0	0	0	0
10	Siantar Narumond	Narumonda	148	30	43	145	0	0	0	0	0	0	0	0	0	0	0	0	0	0	0
11	Lumban Julu	Lumban Julu	88	18	5	28	0	0	0	0	0	0	0	0	0	0	0	0	0	0	0
12	0	Aeknatolu	124	25	3	12	0	0	0	0	0	0	0	0	0	0	0	0	0	0	0
13	Ajibata	Ajibata	177	35	13	37	0	0	0	0	0	0	0	0	0	0	0	0	0	0	0
14	Borbor	Borbor	163	33	39	120	0	0	0	0	0	0	0	0	0	0	0	0	0	0	0
15	Pintu Pohan Mera	Pintu Pohan Mera	177	35	28	79	0	0	0	0	0	0	0	0	0	0	0	0	0	0	0
16	Uluan	Uluan	103	21	38	184	0	0	0	0	0	0	0	0	0	0	0	0	0	0	0
17	0	Janjimatogu	76	15	3	20	0	0	0	0	0	0	0	0	0	0	0	0	0	0	0
18	Tampahan	Tampahan	114	23	22	96	0	0	0	0	0	0	0	0	0	0	0	0	0	0	0
19	Bonatua Lunasi	Lumban Lobu	111	22	6	27	0	0	0	0	0	0	0	0	0	0	0	0	0	0	0
JUMLAH (KAB/KOTA)			3.964	793	748	94.35	0	0	0	0	0	0	0	2	0	0	0	0	0	1	1

Sumber: Bidang Kesmas Dinas Kesehatan Kabupaten Toba

TABEL 33

**JUMLAH DAN PERSENTASE KOMPLIKASI NEONATAL
MENURUT JENIS KELAMIN, KECAMATAN, DAN PUSKESMAS
KABUPATEN TOBA
TAHUN 2023**

NO	KECAMATAN	PUSKESMAS	JUMLAH LAHIR HIDUP			PERKIRAAN NEONATAL KOMPLIKASI			JUMLAH KOMPLIKASI PADA NEONATUS																
			L	P	L + P	L	P	L + P	BBLR		ASFIKSIA		INFEKSI		TETANUS NEONATORUM		KELAINAN KONGENITAL		COVID-19		LAIN-LAIN		TOTAL		
									JUMLAH	%	JUMLAH	%	JUMLAH	%	JUMLAH	%	JUMLAH	%	JUMLAH	%	JUMLAH	%	JUMLAH	%	JUMLAH
1	2	3	4	5	6	7	8	9	10	11	12	13	14	15	16	17	18	19	20	21	22	23	24	25	
1	Balige	Tandang Buhit	262	249	511	39	37	77	4	5.2		0.0		0.0		0.0		0.0		0.0		0.0		4	5.2
2	0	Soposurung	92	98	190	14	15	29	1	3.5		0.0		0.0		0.0		0.0		0.0		0.0		1	3.5
3	Laguboti	Laguboti	106	119	225	16	18	34	0	0.0	0.0	0.0	0.0	0.0	0	0.0	0.0	0.0	0	0.0	0.0	0.0	0	0.0	
4	Silaen	Silaen	120	113	233	18	17	35	0	0.0		0.0		0.0		0.0	1	2.9	0	0.0	0.0	1	2.9	2	5.7
5	Sigumpar	Sigumpar	74	77	151	11	12	23	0	0.0		0.0		0.0		0.0		0.0		0.0		0.0		0	0.0
6	Habinsaran	Parsoburan	146	141	287	22	21	43	0	0.0		0.0		0.0		0.0	1	2.3		0.0		0.0		1	2.3
7	Nassau	Nassau	83	76	159	12	11	24	1	4.2		0.0		0.0		0.0		0.0		0.0		0.0		1	4.2
8	Porsea	Porsea	146	148	294	22	22	44	0	0.0	1	2.3		0.0		0.0		0.0		0.0		1	2.3	2	4.5
9	Parmaksian	Parmaksian	106	104	210	16	16	32	0	0.0		0.0		0.0		0.0		0.0		0.0		0.0		0	0.0
10	Siantar Narumonda	Narumonda	74	50	124	11	8	19	2	10.8		0.0		0.0		0.0		0.0		0.0		0.0		2	10.8
11	Lumban Julu	Lumban Julu	51	43	94	8	6	14	0	0.0		0.0		0.0		0.0		0.0		0.0		0.0		0	0.0
12	0	Aeknatolu	73	69	142	11	10	21	0	0.0		0.0		0.0		0.0		0.0		0.0		0.0		0	0.0
13	Ajibata	Ajibata	85	91	176	13	14	26	0	0.0	2	7.6		0.0		0.0		0.0		0.0		0.0		2	7.6
14	Borbor	Borbor	71	73	144	11	11	22	0	0.0	1	4.6		0.0		0.0		0.0		0.0		0.0		1	4.6
15	Pintu Pohan Merant	Pintu Pohan Merant	79	56	135	12	8	20	5	24.7		0.0		0.0		0.0		0.0		0.0		0.0		5	24.7
16	Uluan	Uluan	53	48	101	8	7	15	0	0.0		0.0		0.0		0.0		0.0		0.0		0.0		0	0.0
17	0	Janjimatogu	40	36	76	6	5	11	1	8.8		0.0		0.0		0.0		0.0		0.0		0.0		1	8.8
18	Tampahan	Tampahan	43	38	81	6	6	12	0	0.0		0.0		0.0		0.0		0.0		0.0		0.0		0	0.0
19	Bonatua Lunasi	Lumban Lobu	52	58	110	8	9	17	2	12.1		0.0		0.0		0.0		0.0		0.0		0.0		2	12.1
JUMLAH (KAB/KOTA)			1,756	1,687	3,443	263	253	516	16	3.1	4	0.8	0	0.0	0	0.0	2	0.4	0	0.0	2	0.4	24	4.6	

Sumber: Bidang Kesmas Dinas Kesehatan Kabupaten Toba

TABEL 34

**JUMLAH KEMATIAN NEONATAL, POST NEONATAL, BAYI, DAN BALITA MENURUT JENIS KELAMIN, KECAMATAN, DAN PUSKESMAS
KABUPATEN TOBA
TAHUN 2023**

NO	KECAMATAN	PUSKESMAS	JUMLAH KEMATIAN															
			LAKI - LAKI					PEREMPUAN					LAKI - LAKI + PEREMPUAN					
			NEONATAL	POST NEONATAL	BALITA			NEONATAL	POST NEONATAL	BALITA			NEONATAL	POST NEONATAL	BALITA			
					BAYI	ANAK BALITA	JUMLAH TOTAL			BAYI	ANAK BALITA	JUMLAH TOTAL			BAYI	ANAK BALITA	JUMLAH TOTAL	
1	2	3	4	5	6	7	8	9	10	11	14	15	16	17	18	21	22	
1	Baige	Tandang Buhit	0	0	0	2	2	0	0	0	0	0	0	0	0	0	2	2
2	0	Soposurung	0	0	0	0	0	0	0	0	0	0	0	0	0	0	0	0
3	Laguboti	Laguboti	1	0	1	0	1	0	1	1	0	1	1	0	1	2	0	2
4	Silaen	Silaen	2	0	2	0	2	0	0	0	0	0	2	0	2	0	0	2
5	Sigumpar	Sigumpar	1	0	1	0	1	0	0	0	0	1	1	0	1	0	1	1
6	Habinsaran	Parsoburan	0	0	0	0	0	1	0	1	0	1	1	0	1	0	1	1
7	Nassau	Nassau	0	0	0	0	0	0	0	0	0	0	0	0	0	0	0	0
8	Porsea	Porsea	2	0	2	0	2	1	0	1	0	1	3	0	3	0	3	3
9	Parmaksian	Parmaksian	0	0	0	0	0	0	0	0	0	0	0	0	0	0	0	0
10	Siantar Narumonda	Narumonda	0	0	0	0	0	0	0	0	0	0	0	0	0	0	0	0
11	Lumban Julu	Lumban Julu	1	0	1	0	1	0	0	0	0	0	1	0	1	0	1	1
12	0	Aeknatolu	0	0	0	0	0	0	0	0	0	0	0	0	0	0	0	0
13	Ajibata	Ajibata	1	0	1	0	1	1	0	1	0	1	2	0	2	0	2	2
14	Borbor	Borbor	1	0	1	0	1	1	0	1	0	1	2	0	2	0	2	2
15	Pintu Pohan Meranti	Pintu Pohan Meranti	0	0	0	0	0	0	0	0	0	0	0	0	0	0	0	0
16	Uluan	Uluan	0	0	0	0	0	0	0	0	0	0	0	0	0	0	0	0
17	0	Janjimatogu	0	1	1	0	1	0	0	0	1	1	0	1	1	1	1	2
18	Tampahan	Tampahan	0	0	0	0	0	0	0	0	0	0	0	0	0	0	0	0
19	Bonatua Lunasi	Lumban Lobu	0	0	0	0	0	0	0	0	0	0	0	0	0	0	0	0
JUMLAH (KAB/KOTA)			9	1	10	2	12	4	1	5	1	6	13	2	15	3	18	
ANGKA KEMATIAN (DILAPORKAN)			5.7		6.4	1.3	7.6	2.6		3.3	0.7	4.0	4.2		4.9	1.0	5.8	

Sumber: Bidang Kesmas Dinas Kesehatan Kabupaten Toba

Keterangan : - Angka Kematian (dilaporkan) tersebut di atas belum tentu menggambarkan AKN/AKB/AKABA yang sebenarnya di populasi

TABEL 35

**JUMLAH KEMATIAN NEONATAL DAN POST NEONATAL MENURUT PENYEBAB UTAMA, KECAMATAN, DAN PUSKESMAS
KABUPATEN TOBA
TAHUN 2023**

NO	KECAMATAN	PUSKESMAS	PENYEBAB KEMATIAN NEONATAL (0-28 HARI)								PENYEBAB KEMATIAN POST NEONATAL (29 HARI-11 BULAN)								
			BBLR DAN PREMATURITAS	ASFIKZIA	TETANUS NEONATORUM	INFEKSI	KELAINAN KONGENITAL	COVID-19	KELAINAN CARDIOVASKULAR DAN RESPIRATORI	LAIN-LAIN	KONDISI PERINATAL	PNEUMONIA	DIARE	KELAINAN KONGENITAL JANTUNG	KELAINAN KONGENITAL LANNYA	MENINGITIS	PENYAKIT SARAF	DEMAM BERDARAH	LAIN-LAIN
1	2	3	4	5	6	7	8	9	10	11	12	13	14	15	16	17	18	19	20
1	Balige	Tandang Buhit	0	0	0	0	0	0	0	0	0	0	0	0	0	0	0	0	0
2	0	Soposurung	0	0	0	0	0	0	0	0	0	0	0	0	0	0	0	0	0
3	Laguboti	Laguboti	1	0	0	0	0	0	0	0	0	0	1	1	1	0	0	0	0
4	Silaen	Silaen	0	0	0	0	1	0	1	0	0	0	0	0	0	0	0	0	0
5	Sigumpar	Sigumpar	1	0	0	0	0	0	0	0	0	0	0	0	0	0	0	0	0
6	Habinsaran	Parsoburan	0	0	0	0	0	1	0	0	0	0	0	0	0	0	0	0	0
7	Nassau	Nassau	0	0	0	0	0	0	0	0	0	0	0	0	0	0	0	0	0
8	Porsea	Porsea	0	1	0	0	0	0	0	0	2	0	0	0	0	0	0	0	0
9	Parmaksian	Parmaksian	0	0	0	0	0	0	0	0	0	0	0	0	0	0	0	0	0
10	Siantar Narumonda	Narumonda	0	0	0	0	0	0	0	0	0	0	0	0	0	0	0	0	0
11	Lumban Julu	Lumban Julu	1	0	0	0	0	0	0	0	0	0	0	0	0	0	0	0	0
12	0	Aeknatolu	0	0	0	0	0	0	0	0	0	0	0	0	0	0	0	0	0
13	Ajibata	Ajibata	0	2	0	0	0	0	0	0	0	0	0	0	0	0	0	0	0
14	Borbor	Borbor	0	1	0	0	0	0	0	0	0	0	0	0	0	0	0	0	0
15	Pintu Pohan Meranti	Pintu Pohan Meranti	0	0	0	0	0	0	0	0	0	0	0	0	0	0	0	0	0
16	Uluan	Uluan	0	0	0	0	0	0	0	0	0	0	0	0	0	0	0	0	0
17	0	Janjimatogu	0	0	0	0	0	0	0	0	0	0	0	0	0	0	0	0	0
18	Tampahan	Tampahan	0	0	0	0	0	0	0	0	0	0	0	0	0	0	0	0	0
19	Bonatua Lunasi	Lumban Lobu	0	0	0	0	0	0	0	0	0	0	0	0	0	0	0	0	0
JUMLAH (KAB/KOTA)			3	4	0	0	2	0	1	2	0	1	1	1	0	0	0	0	0

Sumber: Bidang Kesmas Dinas Kesehatan Kabupaten Toba

TABEL 36

**JUMLAH KEMATIAN ANAK BALITA MENURUT PENYEBAB UTAMA, KECAMATAN, DAN PUSKESMAS
KABUPATEN TOBA
TAHUN 2023**

NO	KECAMATAN	PUSKESMAS	PENYEBAB KEMATIAN ANAK BALITA (12-59 BULAN)										
			DIARE	DEMAM BERDARAH	PNEUMONIA	KELAINAN KONGENITAL JANTUNG	PD3I	PENYAKIT SARAF	KELAINAN KONGENITAL LAINNYA	TENGGELAM, CEDERA, KECELAKAAN	INFEKSI PARASIT	COVID-19	LAIN-LAIN
1	2	3	4	5	6	7	8	9	10	11	12	13	14
1	Balige	Tandang Buhit	0	0	0	0	0	0	0	0	0	0	2
2	0	Soposurung	0	0	0	0	0	0	0	0	0	0	0
3	Laguboti	Laguboti	0	0	0	0	0	0	0	0	0	0	0
4	Silaen	Silaen	0	0	0	0	0	0	0	0	0	0	0
5	Sigumpar	Sigumpar	0	0	0	0	0	0	0	0	0	0	0
6	Habinsaran	Parsoburan	0	0	0	0	0	0	0	0	0	0	0
7	Nassau	Nassau	0	0	0	0	0	0	0	0	0	0	0
8	Porsea	Porsea	0	0	0	0	0	0	0	0	0	0	0
9	Parmaksian	Parmaksian	0	0	0	0	0	0	0	0	0	0	0
10	Siantar Narumonda	Narumonda	0	0	0	0	0	0	0	0	0	0	0
11	Lumban Julu	Lumban Julu	0	0	0	0	0	0	0	0	0	0	0
12	0	Aeknatolu	0	0	0	0	0	0	0	0	0	0	0
13	Ajibata	Ajibata	0	0	0	0	0	0	0	0	0	0	0
14	Borbor	Borbor	0	0	0	0	0	0	0	0	0	0	0
15	Pintu Pohan Meranti	Pintu Pohan Meranti	0	0	0	0	0	0	0	0	0	0	0
16	Uluan	Uluan	0	0	0	0	0	0	0	0	0	0	0
17	0	Janjimatogu	0	0	0	0	0	0	0	0	0	0	1
18	Tampahan	Tampahan	0	0	0	0	0	0	0	0	0	0	0
19	Bonatua Lunasi	Lumban Lobu	0	0	0	0	0	0	0	0	0	0	0
JUMLAH (KAB/KOTA)			0	0	0	0	0	0	0	0	0	0	3

Sumber: Bidang Kesmas Dinas Kesehatan Kabupaten Toba

TABEL 37

**BAYI BERAT BADAN LAHIR RENDAH (BBLR) DAN PREMATUR MENURUT JENIS KELAMIN, KECAMATAN, DAN PUSKESMAS
KABUPATEN TOBA
TAHUN 2023**

NO	KECAMATAN	PUSKESMAS	JUMLAH LAHIR HIDUP			BAYI BARU LAHIR DITIMBANG						BAYI BBLR						PREMATUR					
						L		P		L + P		L		P		L + P		L		P		L + P	
			L	P	L + P	JUMLAH	%	JUMLAH	%	JUMLAH	%	JUMLAH	%	JUMLAH	%	JUMLAH	%	JUMLAH	%	JUMLAH	%	JUMLAH	%
1	2	3	4	5	6	7	8	9	10	11	12	13	14	15	16	17	18	19	20	21	22	23	24
1	Balige	Tandang Buhit	262	249	511	260	99.2	246	98.8	506	99.0	2	0.8	2	0.8	4	0.8		0.0		0.0	0	0.0
2	0	Soposurung	92	98	190	147	159.8	156	159.2	303	159.5	1	0.7	0	0.0	1	0.3		0.0		0.0	0	0.0
3	Laguboti	Laguboti	106	119	225	106	100.0	119	100.0	225	100.0	0	0.0	0	0.0	0	0.0		0.0		0.0	0	0.0
4	Silaen	Silaen	120	113	233	127	105.8	120	106.2	247	106.0	0	0.0	0	0.0	0	0.0		0.0		0.0	0	0.0
5	Sigumpar	Sigumpar	74	77	151	49	66.2	52	67.5	101	66.9	0	0.0	0	0.0	0	0.0		0.0		0.0	0	0.0
6	Habinsaran	Parsoburan	146	141	287	102	69.9	97	68.8	199	69.3	0	0.0	0	0.0	0	0.0		0.0		0.0	0	0.0
7	Nassau	Nassau	83	76	159	71	85.5	62	81.6	133	83.6	1	1.4	0	0.0	1	0.8		0.0		0.0	0	0.0
8	Porsea	Porsea	146	148	294	103	70.5	105	70.9	208	70.7	0	0.0	0	0.0	0	0.0		0.0		0.0	0	0.0
9	Parmaksian	Parmaksian	106	104	210	74	69.8	72	69.2	146	69.5	0	0.0	0	0.0	0	0.0		0.0		0.0	0	0.0
10	Siantar Narumonda	Narumonda	74	50	124	70	94.6	46	92.0	116	93.5	1	1.4	1	2.2	2	1.7		0.0		0.0	0	0.0
11	Lumban Julu	Lumban Julu	51	43	94	54	105.9	45	104.7	99	105.3	0	0.0	0	0.0	0	0.0		0.0		0.0	0	0.0
12	0	Aeknatolu	73	69	142	68	93.2	65	94.2	133	93.7	0	0.0	0	0.0	0	0.0		0.0		0.0	0	0.0
13	Ajibata	Ajibata	85	91	176	61	71.8	68	74.7	129	73.3	2	3.3	1	1.5	3	2.3		0.0		0.0	0	0.0
14	Borbor	Borbor	71	73	144	56	78.9	61	83.6	117	81.3	0	0.0	0	0.0	0	0.0		0.0		0.0	0	0.0
15	Pintu Pohan Meranti	Pintu Pohan Meranti	79	56	135	84	106.3	61	108.9	145	107.4	4	4.8	1	1.6	5	3.4		0.0		0.0	0	0.0
16	Uluan	Uluan	53	48	101	40	75.5	36	75.0	76	75.2	0	0.0	0	0.0	0	0.0		0.0		0.0	0	0.0
17	0	Janjimatogu	40	36	76	28	70.0	26	72.2	54	71.1	1	3.6	0	0.0	1	1.9		0.0		0.0	0	0.0
18	Tampahan	Tampahan	43	38	81	36	83.7	30	78.9	66	81.5	0	0.0	0	0.0	0	0.0		0.0		0.0	0	0.0
19	Bonatua Lunasi	Lumban Lobu	52	58	110	37	71.2	43	74.1	80	72.7	0	0.0	0	0.0	0	0.0		0.0		0.0	0	0.0
JUMLAH (KAB/KOTA)			1,756	1,687	3,443	1,573	89.6	1,510	89.5	3,083	89.5	12	0.8	5	0.3	17	0.6	0	0.0	0	0.0	0	0.0

Sumber: Bidang Kesmas Dinas Kesehatan Kabupaten Toba

TABEL 38

**CAKUPAN KUNJUNGAN NEONATAL MENURUT JENIS KELAMIN, KECAMATAN, DAN PUSKESMAS
KABUPATEN TOBA
TAHUN 2023**

NO	KECAMATAN	PUSKESMAS	JUMLAH LAHIR HIDUP			KUNJUNGAN NEONATAL 1 KALI (KN1)						KUNJUNGAN NEONATAL 3 KALI (KN LENGKAP)						BAYI BARU LAHIR YANG DILAKUKAN SCREENING HIPOTIROID KONGENITAL					
			L		P	L		P		L + P		L		P		L + P		L		P		L + P	
			L	P	L + P	JUMLAH	%	JUMLAH	%	JUMLAH	%	JUMLAH	%	JUMLAH	%	JUMLAH	%	JUMLAH	%	JUMLAH	%	JUMLAH	%
1	2	3	4	5	6	7	8	9	10	11	12	13	14	15	16	17	18	19	20	21	22	23	24
1	Balige	Tandang Buhit	262	249	511	260	99.2	252	101.2	512	100.2	260	99.2	244	98.0	504	98.6	0	0.0	0	0.0	0	0.0
2	0	Soposurung	92	98	190	147	159.8	156	159.2	303	159.5	147	159.8	156	159.2	303	159.5	0	0.0	0	0.0	0	0.0
3	Laguboti	Laguboti	106	119	225	106	100.0	119	100.0	225	100.0	76	71.7	96	80.7	172	76.4	11	10.4	5	4.2	16	7.1
4	Silaen	Silaen	120	113	233	127	105.8	120	106.2	247	106.0	141	117.5	121	107.1	262	112.4	0	0.0	0	0.0	0	0.0
5	Sigumpar	Sigumpar	74	77	151	49	66.2	52	67.5	101	66.9	40	54.1	49	63.6	89	58.9	0	0.0	0	0.0	0	0.0
6	Habinsaran	Parsoburan	146	141	287	102	69.9	97	68.8	199	69.3	104	71.2	99	70.2	203	70.7	0	0.0	0	0.0	0	0.0
7	Nassau	Nassau	83	76	159	70	84.3	63	82.9	133	83.6	75	90.4	61	80.3	136	85.5	0	0.0	0	0.0	0	0.0
8	Porsea	Porsea	146	148	294	103	70.5	106	71.6	209	71.1	98	67.1	101	68.2	199	67.7	0	0.0	0	0.0	0	0.0
9	Parmaksian	Parmaksian	106	104	210	74	69.8	72	69.2	146	69.5	70	66.0	71	68.3	141	67.1	0	0.0	0	0.0	0	0.0
10	Siantar Narumonda	Narumonda	74	50	124	70	94.6	46	92.0	116	93.5	65	87.8	40	80.0	105	84.7	0	0.0	0	0.0	0	0.0
11	Lumban Julu	Lumban Julu	51	43	94	54	105.9	45	104.7	99	105.3	51	100.0	42	97.7	93	98.9	0	0.0	0	0.0	0	0.0
12	0	Aeknatolu	73	69	142	68	93.2	65	94.2	133	93.7	63	86.3	65	94.2	128	90.1	0	0.0	0	0.0	0	0.0
13	Ajibata	Ajibata	85	91	176	61	71.8	68	74.7	129	73.3	60	70.6	69	75.8	129	73.3	0	0.0	0	0.0	0	0.0
14	Borbor	Borbor	71	73	144	56	78.9	61	83.6	117	81.3	56	78.9	63	86.3	119	82.6	0	0.0	0	0.0	0	0.0
15	Pintu Pohan Meranti	Pintu Pohan Meranti	79	56	135	85	107.6	60	107.1	145	107.4	85	107.6	55	98.2	140	103.7	0	0.0	0	0.0	0	0.0
16	Uluu	Uluu	53	48	101	40	75.5	36	75.0	76	75.2	39	73.6	36	75.0	75	74.3	0	0.0	0	0.0	0	0.0
17	0	Janjimatogu	40	36	76	28	70.0	26	72.2	54	71.1	28	70.0	26	72.2	54	71.1	0	0.0	0	0.0	0	0.0
18	Tampahan	Tampahan	43	38	81	36	83.7	30	78.9	66	81.5	38	88.4	32	84.2	70	86.4	0	0.0	0	0.0	0	0.0
19	Bonatu Lunasi	Lumban Lobu	52	58	110	37	71.2	43	74.1	80	72.7	36	69.2	42	72.4	78	70.9	0	0.0	0	0.0	0	0.0
JUMLAH (KAB/KOTA)			1,756	1,687	3,443	1,573	89.6	1,517	89.9	3,090	89.7	1,532	87.2	1,468	87.0	3,000	87.1	11	0.6	5	0.3	16	0.5

Sumber: Bidang Kesmas Dinas Kesehatan Kabupaten Toba

TABEL 39

**BAYI BARU LAHIR MENDAPAT IMD* DAN PEMBERIAN ASI EKSKLUSIF PADA BAYI < 6 BULAN MENURUT KECAMATAN DAN PUSKESMAS
KABUPATEN TOBA
TAHUN 2023**

NO	KECAMATAN	PUSKESMAS	BAYI BARU LAHIR			BAYI USIA < 6 BULAN		
			JUMLAH	MENDAPAT IMD		JUMLAH	DIBERI ASI EKSKLUSIF	
				JUMLAH	%		JUMLAH	%
1	2	3	4	5	6	7	8	9
1	Balige	Tandang Buhit	506	162	32.0	1,024	373	36.4
2	0	Soposurung	303	97	32.0	96	27	28.1
3	Laguboti	Laguboti	225	90	40.0	225	0	0.0
4	Silaen	Silaen	247	103	41.7	505	66	13.1
5	Sigumpar	Sigumpar	101	38	37.6	85	47	55.3
6	Habinsaran	Parsoburan	199	88	44.2	155	56	36.1
7	Nassau	Nassau	133	119	89.5	493	493	100.0
8	Porsea	Porsea	208	89	42.8	37	13	35.1
9	Parmaksian	Parmaksian	146	54	37.0	102	4	3.9
10	Siantar Narumonda	Narumonda	116	86	74.1	246	132	53.7
11	Lumban Julu	Lumban Julu	99	23	23.2	80	25	31.3
12	0	Aeknatolu	133	31	23.3	138	103	74.6
13	Ajibata	Ajibata	129	56	43.4	138	20	14.5
14	Borbor	Borbor	117	69	59.0	81	3	3.7
15	Pintu Pohan Meranti	Pintu Pohan Meranti	145	67	46.2	172	94	54.7
16	Uluan	Uluan	76	56	73.7	161	19	11.8
17	0	Janjimatogu	54	29	53.7	71	20	28.2
18	Tampahan	Tampahan	66	19	28.8	41	28	68.3
19	Bonatua Lunasi	Lumban Lobu	80	65	81.3	118	89	75.4
JUMLAH (KAB/KOTA)			3,083	1,341	43.5	3,968	1,612	40.6

Sumber: Bidang Kesmas Dinas Kesehatan Kabupaten Toba

Keterangan: IMD = Inisiasi Menyusui Dini

**CAKUPAN PELAYANAN KESEHATAN BAYI MENURUT JENIS KELAMIN, KECAMATAN, DAN PUSKESMAS
KABUPATEN TOBA
TAHUN 2023**

NO	KECAMATAN	PUSKESMAS	JUMLAH BAYI			PELAYANAN KESEHATAN BAYI					
						L		P		L + P	
			L	P	L + P	JUMLAH	%	JUMLAH	%	JUMLAH	%
1	2	3	4	5	6	7	8	9	10	11	12
1	Balige	Tandang Buhit	252	247	499	277	109.9	273	110.5	550	110.2
2	0	Soposurung	94	92	186	95	101.1	94	102.2	189	101.6
3	Laguboti	Laguboti	106	119	225	106	100.0	119	100.0	225	100.0
4	Silaen	Silaen	115	112	227	104	90.4	117	104.5	221	97.4
5	Sigumpar	Sigumpar	78	69	147	65	83.3	47	68.1	112	76.2
6	Habinsaran	Parsoburan	133	117	250	114	85.7	73	62.4	187	74.8
7	Nassau	Nassau	79	76	155	47	59.5	40	52.6	87	56.1
8	Porsea	Porsea	131	127	258	88	67.2	90	70.9	178	69.0
9	Parmaksian	Parmaksian	103	102	205	99	96.1	105	102.9	204	99.5
10	Siantar Narumonda	Narumonda	62	59	121	49	79.0	53	89.8	102	84.3
11	Lumban Julu	Lumban Julu	54	38	92	44	81.5	15	39.5	59	64.1
12	0	Aeknatolu	86	83	169	76	88.4	72	86.7	148	87.6
13	Ajibata	Ajibata	84	88	172	63	75.0	71	80.7	134	77.9
14	Borbor	Borbor	71	70	141	67	94.4	60	85.7	127	90.1
15	Pintu Pohan Meranti	Pintu Pohan Meranti	72	59	131	77	106.9	49	83.1	126	96.2
16	Uluan	Uluan	52	47	99	40	76.9	32	68.1	72	72.7
17	0	Janjimatogu	37	35	72	27	73.0	22	62.9	49	68.1
18	Tampahan	Tampahan	41	39	80	22	53.7	29	74.4	51	63.8
19	Bonatua Lunasi	Lumban Lobu	56	52	108	61	108.9	57	109.6	118	109.3
JUMLAH (KAB/KOTA)			1,706	1,631	3,337	1,521	89.2	1,418	87	2,939	88.1

Sumber: Bidang Kesmas Dinas Kesehatan Kabupaten Toba

TABEL 41

**CAKUPAN DESA/KELURAHAN *UNIVERSAL CHILD IMMUNIZATION (UCI)* MENURUT KECAMATAN DAN PUSKESMAS
KABUPATEN TOBA
TAHUN 2023**

NO	KECAMATAN	PUSKESMAS	JUMLAH DESA/KELURAHAN	DESA/KELURAHAN <i>UCI</i>	% DESA/KELURAHAN <i>UCI</i>
1	2	3	4	5	6
1	Balige	Tandang Buhit	0	0	#DIV/0!
2	0	Soposurung	0	0	#DIV/0!
3	Laguboti	Laguboti	0	0	#DIV/0!
4	Silaen	Silaen	0	0	#DIV/0!
5	Sigumpar	Sigumpar	0	0	#DIV/0!
6	Habinsaran	Parsoburan	0	0	#DIV/0!
7	Nassau	Nassau	0	0	#DIV/0!
8	Porsea	Porsea	0	0	#DIV/0!
9	Parmaksian	Parmaksian	0	0	#DIV/0!
10	Siantar Narumonda	Narumonda	0	0	#DIV/0!
11	Lumban Julu	Lumban Julu	0	0	#DIV/0!
12	0	Aeknatolu	0	0	#DIV/0!
13	Ajibata	Ajibata	0	0	#DIV/0!
14	Borbor	Borbor	0	0	#DIV/0!
15	Pintu Pohan Meranti	Pintu Pohan Meranti	0	0	#DIV/0!
16	Uluan	Uluan	0	0	#DIV/0!
17	0	Janjimatogu	0	0	#DIV/0!
18	Tampahan	Tampahan	0	0	#DIV/0!
19	Bonatua Lunasi	Lumban Lobu	0	0	#DIV/0!
JUMLAH (KAB/KOTA)			0	0	#DIV/0!

Sumber: Bidang P2P Dinas Kesehatan Kabupaten Toba

**CAKUPAN IMUNISASI HEPATITIS B0 (0 -7 HARI) DAN BCG PADA BAYI MENURUT JENIS KELAMIN, KECAMATAN, DAN PUSKESMAS
KABUPATEN TOBA
TAHUN 2023**

NO	KECAMATAN	PUSKESMAS	JUMLAH LAHIR HIDUP			BAYI DIMUNISASI																							
						HB0												BCG											
			< 24 Jam						1 - 7 Hari						HB0 Total														
			L	P	L+P	L		P		L + P		L		P		L + P		L		P		L + P		L		P		L + P	
JUMLAH	%	JUMLAH	%	JUMLAH	%	JUMLAH	%	JUMLAH	%	JUMLAH	%	JUMLAH	%	JUMLAH	%	JUMLAH	%	JUMLAH	%	JUMLAH	%	JUMLAH	%	JUMLAH	%				
1	2	3	4	5	6	7	8	9	10	11	12	13	14	15	16	17	18	19	20	21	22	23	24	25	26	27	28	29	30
1	Balige	Tandang Buhit	260	246	506	205	78.8	225	91.5	430	85.0	0	0.0	0	0.0	0	0.0	205	78.8	225	91.5	430	85.0	221	85.0	205	83.3	426	84.2
2	0	Soposurung	147	156	303	42	28.6	28	17.9	70	23.1	8	5.4	6	3.8	14	4.6	50	34.0	34	21.8	84	27.7	56	38.1	38	24.4	94	31.0
3	Laguboti	Laguboti	169	200	369	111	65.7	121	60.5	232	62.9	0	0.0	2	1.0	2	0.8	111	65.7	123	61.5	234	63.4	116	68.6	114	57.0	230	62.3
4	Silaen	Silaen	127	120	247	65	51.2	62	51.7	127	51.4	28	22.0	31	25.8	59	23.9	93	73.2	93	77.5	186	75.3	96	75.6	87	72.5	183	74.1
5	Sigumpar	Sigumpar	49	52	101	20	40.8	26	50.0	46	45.5	9	18.4	12	23.1	21	20.8	29	59.2	38	73.1	67	66.3	38	77.6	51	98.1	89	88.1
6	Habinsaran	Parsoburan	102	97	199	86	84.3	88	90.7	174	87.4	0	0.0	0	0.0	0	0.0	86	84.3	88	90.7	174	87.4	92	90.2	93	95.9	185	93.0
7	Nassau	Nassau	71	62	133	70	98.6	64	103.2	134	100.8	8	11.3	0	0.0	8	6.0	78	109.9	64	103.2	142	106.8	69	97.2	69	111.3	138	103.8
8	Porsea	Porsea	103	105	208	57	55.3	50	47.6	107	51.4	2	1.9	2	1.9	4	1.9	59	57.3	52	49.5	111	53.4	88	85.4	57	54.3	145	69.7
9	Parmaksian	Parmaksian	55	65	120	58	105.5	73	112.3	131	109.2	0	0.0	0	0.0	0	0.0	58	105.5	73	112.3	131	109.2	65	118.2	69	106.2	134	111.7
10	Siantar Narumonda	Narumonda	70	46	116	54	77.1	44	95.7	98	84.5	0	0.0	4	8.7	4	3.4	54	77.1	48	104.3	102	87.9	64	91.4	43	93.5	107	92.2
11	Lumban Julu	Lumban Julu	54	45	99	37	68.5	30	66.7	67	67.7	1	1.9	3	6.7	4	4.0	38	70.4	33	73.3	71	71.7	35	64.8	33	73.3	68	68.7
12	0	Aeknatolu	68	65	133	38	55.9	18	27.7	56	42.1	6	8.8	1	1.5	7	5.3	44	64.7	19	29.2	63	47.4	48	70.6	29	44.6	77	57.9
13	Ajibata	Ajibata	61	68	129	44	72.1	55	80.9	99	76.7	0	0.0	0	0.0	0	0.0	44	72.1	55	80.9	99	76.7	60	98.4	70	102.9	130	100.8
14	Borbor	Borbor	56	61	117	42	75.0	37	60.7	79	67.5	26	46.4	19	31.1	45	38.5	68	121.4	56	91.8	124	106.0	50	89.3	41	67.2	91	77.8
15	Pintu Pohan Meranti	Pintu Pohan Meranti	84	61	145	82	97.6	42	68.9	124	85.5	0	0.0	0	0.0	0	0.0	82	97.6	42	68.9	124	85.5	79	94.0	59	96.7	138	95.2
16	Uluan	Uluan	40	36	76	29	72.5	26	72.2	55	72.4	0	0.0	0	0.0	0	0.0	29	72.5	26	72.2	55	72.4	30	75.0	42	116.7	72	94.7
17	0	Janjimatogu	28	26	54	25	89.3	19	73.1	44	81.5	4	14.3	1	3.8	5	9.3	29	103.6	20	76.9	49	90.7	32	114.3	41	157.7	73	135.2
18	Tampahan	Tampahan	36	30	66	23	63.9	27	90.0	50	75.8	1	2.8	3	10.0	4	6.1	24	66.7	30	100.0	54	81.8	26	72.2	16	53.3	42	63.6
19	Bonatua Lunasi	Lumban Lobu	37	43	80	8	21.6	9	20.9	17	21.3	9	24.3	12	27.9	21	26.3	17	45.9	21	48.8	38	47.5	22	59.5	27	62.8	49	61.3
JUMLAH (KAB/KOTA)			1,617	1,584	3,201	1,096	67.8	1,044	65.9	2,140	66.9	102	6.3	96	6.1	198	6.2	1,198	74.1	1,140	72.0	2,338	73.0	1,287	79.6	1,184	74.7	2,471	77.2

Sumber: Bidang P2P Dinas Kesehatan Kabupaten Toba

TABEL 43

**CAKUPAN IMUNISASI DPT-HB-Hib 3, POLIO 4*, CAMPAK RUBELA, DAN IMUNISASI DASAR LENGKAP PADA BAYI MENURUT JENIS KELAMIN, KECAMATAN, DAN PUSKESMAS
KABUPATEN TOBA
TAHUN 2023**

NO	KECAMATAN	PUSKESMAS	JUMLAH BAYI (SURVIVING INFANT)			BAYI DIMUNISASI																							
						DPT-HB-Hib3						POLIO 4*						CAMPAK RUBELA						IMUNISASI DASAR LENGKAP					
			L		P		L + P		L		P		L + P		L		P		L + P		L		P		L + P				
			L	P	L+P	JUMLAH	%	JUMLAH	%	JUMLAH	%	JUMLAH	%	JUMLAH	%	JUMLAH	%	JUMLAH	%	JUMLAH	%	JUMLAH	%	JUMLAH	%	JUMLAH	%		
1	2	3	4	5	6	7	8	9	10	11	12	13	14	15	16	17	18	19	20	21	22	23	24	25	26	27	28	29	30
1	Balige	Tandang Buhit	252	247	499	233	92.5	246	99.6	479	96.0	233	92.5	246	99.6	479	96.0	262	104.0	264	106.9	526	105.4	251	99.6	267	108.1	518	103.8
2	0	Soposurung	94	92	186	47	50.0	49	53.3	96	51.6	43	45.7	55	59.8	98	52.7	74	78.7	81	88.0	155	83.3	73	77.7	79	85.9	152	81.7
3	Laguboti	Laguboti	175	224	399	103	58.9	102	45.5	205	51.4	113	64.6	118	52.7	231	57.9	171	97.7	160	71.4	331	83.0	171	97.7	160	71.4	331	83.0
4	Silaen	Silaen	115	112	227	93	80.9	96	85.7	189	83.3	90	78.3	92	82.1	182	80.2	105	91.3	96	85.7	201	88.5	105	91.3	91	81.3	196	86.3
5	Sigumpar	Sigumpar	78	69	147	43	55.1	46	66.7	89	60.5	42	53.8	52	75.4	94	63.9	64	82.1	59	85.5	123	83.7	53	67.9	53	76.8	106	72.1
6	Habinsaran	Parsoburan	133	117	250	102	76.7	92	78.6	194	77.6	97	72.9	77	65.8	174	69.6	135	101.5	104	88.9	239	95.6	146	109.8	115	98.3	261	104.4
7	Nassau	Nassau	79	76	155	70	88.6	71	93.4	141	91.0	67	84.8	71	93.4	138	89.0	67	84.8	73	96.1	140	90.3	78	98.7	85	111.8	163	105.2
8	Porsea	Porsea	131	127	258	86	65.6	91	71.7	177	68.6	85	64.9	94	74.0	179	69.4	108	82.4	123	96.9	231	89.5	104	79.4	126	99.2	230	89.1
9	Parmaksian	Parmaksian	51	54	105	47	92.2	48	88.9	95	90.5	47	92.2	48	88.9	95	90.5	82	160.8	83	153.7	165	157.1	84	164.7	85	157.4	169	161.0
10	Siantar Narumonda	Narumonda	62	59	121	60	96.8	51	86.4	111	91.7	60	96.8	51	86.4	111	91.7	54	87.1	57	96.6	111	91.7	54	87.1	57	96.6	111	91.7
11	Lumban Julu	Lumban Julu	54	38	92	41	75.9	35	92.1	76	82.6	45	83.3	39	102.6	84	91.3	42	77.8	43	113.2	85	92.4	42	77.8	43	113.2	85	92.4
12	0	Aeknatolu	86	83	169	48	55.8	27	32.5	75	44.4	47	54.7	28	33.7	75	44.4	53	61.6	37	44.6	90	53.3	50	58.1	33	39.8	83	49.1
13	Ajibata	Ajibata	84	88	172	66	78.6	52	59.1	118	68.6	67	79.8	59	67.0	126	73.3	58	69.0	78	88.6	136	79.1	57	67.9	65	73.9	122	70.9
14	Borbor	Borbor	71	70	141	56	78.9	56	80.0	112	79.4	53	74.6	53	75.7	106	75.2	100	140.8	95	135.7	195	138.3	94	132.4	89	127.1	183	129.8
15	Pintu Pohan Meranti	Pintu Pohan Meranti	72	59	131	73	101.4	49	83.1	122	93.1	79	109.7	54	91.5	133	101.5	78	108.3	63	106.8	141	107.6	77	106.9	58	98.3	135	103.1
16	Uluau	Uluau	52	47	99	45	86.5	30	63.8	75	75.8	45	86.5	30	63.8	75	75.8	46	88.5	26	55.3	72	72.7	43	82.7	25	53.2	68	68.7
17	0	Janjimatogu	37	35	72	26	70.3	24	68.6	50	69.4	28	75.7	27	77.1	55	76.4	59	159.5	40	114.3	99	137.5	44	118.9	38	108.6	82	113.9
18	Tampahan	Tampahan	41	39	80	19	46.3	18	46.2	37	46.3	22	53.7	18	46.2	40	50.0	29	70.7	36	92.3	65	81.3	29	70.7	36	92.3	65	81.3
19	Bonatua Lunasi	Lumban Lobu	56	52	108	19	33.9	14	26.9	33	30.6	22	39.3	14	26.9	36	33.3	35	62.5	39	75.0	74	68.5	35	62.5	39	75.0	74	68.5
JUMLAH (KAB/KOTA)			1,723	1,688	3,411	1,277	74.1	1,197	70.9	2,474	72.5	1,285	74.6	1,226	72.6	2,511	73.6	1,622	94.1	1,557	92.2	3,179	93.2	1,590	92.3	1,544	91.5	3,134	91.9

Sumber: Bidang P2P Dinas Kesehatan Kabupaten Toba

Keterangan:

*khusus untuk provinsi DIY, diisi dengan imunisasi IPV dosis ke 3

MR = measles rubella

TABEL 44

**CAKUPAN IMUNISASI LANJUTAN DPT-HB-Hib 4 DAN CAMPAK RUBELA 2 PADA ANAK USIA DIBAWAH DUA TAHUN (BADUTA)
MENURUT JENIS KELAMIN, KECAMATAN, DAN PUSKESMAS
KABUPATEN TOBA
TAHUN 2023**

NO	KECAMATAN	PUSKESMAS	JUMLAH BADUTA			BADUTA DIIMUNISASI											
						DPT-HB-Hib4						CAMPAK RUBELA 2					
			L		P		L + P		L		P		L + P				
			L	P	L+P	JUMLAH	%	JUMLAH	%	JUMLAH	%	JUMLAH	%	JUMLAH	%	JUMLAH	%
1	2	3	4	5	6	7	8	9	10	11	12	13	14	15	16	17	18
1	Balige	Tandang Buhit	500	628	1,128	307	61.4	265	42.2	572	50.7	353	70.6	291	46.3	644	57.1
2	0	Soposurung	150	183	333	38	25.3	28	15.3	66	19.8	54	36.0	50	27.3	104	31.2
3	Laguboti	Laguboti	197	196	393	131	66.5	106	54.1	237	60.3	206	104.6	172	87.8	378	96.2
4	Silaen	Silaen	231	250	481	87	37.7	80	32.0	167	34.7	84	36.4	77	30.8	161	33.5
5	Sigumpar	Sigumpar	140	157	297	36	25.7	48	30.6	84	28.3	45	32.1	58	36.9	103	34.7
6	Habinsaran	Parsoburan	300	310	610	89	29.7	55	17.7	144	23.6	107	35.7	77	24.8	184	30.2
7	Nassau	Nassau	137	150	287	95	69.3	97	64.7	192	66.9	91	66.4	93	62.0	184	64.1
8	Porsea	Porsea	250	284	534	77	30.8	72	25.4	149	27.9	68	27.2	88	31.0	156	29.2
9	Parmaksian	Parmaksian	200	210	410	71	35.5	66	31.4	137	33.4	69	34.5	48	22.9	117	28.5
10	Siantar Narumonda	Narumonda	105	124	229	60	57.1	60	48.4	120	52.4	68	64.8	66	53.2	134	58.5
11	Lumban Julu	Lumban Julu	55	80	135	42	76.4	33	41.3	75	55.6	40	72.7	47	58.8	87	64.4
12	0	Aeknatolu	70	90	160	27	38.6	28	31.1	55	34.4	37	52.9	40	44.4	77	48.1
13	Ajibata	Ajibata	139	150	289	48	34.5	53	35.3	101	34.9	61	43.9	71	47.3	132	45.7
14	Borbor	Borbor	121	150	271	26	21.5	29	19.3	55	20.3	42	34.7	43	28.7	85	31.4
15	Pintu Pohan Meranti	Pintu Pohan Meranti	132	150	282	75	56.8	61	40.7	136	48.2	80	60.6	64	42.7	144	51.1
16	Uluan	Uluan	87	110	197	39	44.8	21	19.1	60	30.5	44	50.6	21	19.1	65	33.0
17	0	Janjimatogu	60	70	130	31	51.7	42	60.0	73	56.2	34	56.7	28	40.0	62	47.7
18	Tampahan	Tampahan	73	100	173	34	46.6	44	44.0	78	45.1	34	46.6	48	48.0	82	47.4
19	Bonatua Lunasi	Lumban Lobu	92	110	202	11	12.0	16	14.5	27	13.4	14	15.2	18	16.4	32	15.8
JUMLAH (KAB/KOTA)			3,039	3,502	6,541	1,324	43.6	1,204	34.4	2,528	38.6	1,531	50.4	1,400	40.0	2,931	44.8

Sumber: Bidang P2P Dinas Kesehatan Kabupaten Toba

TABEL 45

**CAKUPAN PEMBERIAN VITAMIN A PADA BAYI DAN ANAK BALITA MENURUT KECAMATAN DAN PUSKESMAS
KABUPATEN TOBA
TAHUN 2023**

NO	KECAMATAN	PUSKESMAS	BAYI 6-11 BULAN			ANAK BALITA (12-59 BULAN)			BALITA (6-59 BULAN)		
			JUMLAH BAYI	MENDAPAT VIT A		JUMLAH	MENDAPAT VIT A		JUMLAH	MENDAPAT VIT A	
				S	%		S	%		S	%
1	2	3	4	5	6	7	8	9	10	11	12
1	Balige	Tandang Buhit	187	187	100.0	1,599	1,599	100.0	1,786	1,786	100.0
2	0	Soposurung	74	74	100.0	575	575	100.0	649	649	100.0
3	Laguboti	Laguboti	122	122	100.0	1,289	1,289	100.0	1,411	1,411	100.0
4	Silaen	Silaen	87	87	100.0	815	815	100.0	902	902	100.0
5	Sigumpar	Sigumpar	58	58	100.0	510	510	100.0	568	568	100.0
6	Habinsaran	Parsoburan	192	192	100.0	503	503	100.0	695	695	100.0
7	Nassau	Nassau	80	80	100.0	712	712	100.0	792	792	100.0
8	Porsea	Porsea	86	86	100.0	793	793	100.0	879	879	100.0
9	Parmaksian	Parmaksian	72	69	95.8	538	538	100.0	610	607	99.5
10	Siantar Narumonda	Narumonda	47	47	100.0	433	433	100.0	480	480	100.0
11	Lumban Julu	Lumban Julu	30	25	83.3	305	271	88.9	335	296	88.4
12	0	Aeknatolu	39	39	100.0	314	306	97.5	0	0	#DIV/0!
13	Ajibata	Ajibata	65	65	100.0	556	556	100.0	621	621	100.0
14	Borbor	Borbor	57	52	91.2	554	553	99.8	611	605	99.0
15	Pintu Pohan Meran	Pintu Pohan Meran	107	107	100.0	430	430	100.0	537	537	100.0
16	Uluan	Uluan	33	33	100.0	323	323	100.0	356	356	100.0
17	0	Janjimatogu	21	21	100.0	234	234	100.0	255	255	100.0
18	Tampahan	Tampahan	36	36	100.0	276	276	100.0	312	312	100.0
19	Bonatua Lunasi	Lumban Lobu	34	32	94.1	289	289	100.0	323	321	99.4
JUMLAH (KAB/KOTA)			1,427	1,412	98.9	11,048	11,005	99.6	12,122	12,072	99.6

Sumber: Bidang Kesmas Dinas Kesehatan Kabupaten Toba

Keterangan: Pelaporan pemberian vitamin A dilakukan pada Februari dan Agustus, maka perhitungan bayi 6-11 bulan yang mendapat vitamin A dalam setahun dihitung dengan mengakumulasi bayi 6-11 bulan yang mendapat vitamin A di bulan Februari dan yang mendapat vitamin A di bulan Agustus. Untuk perhitungan anak balita 12-59 bulan yang mendapat vitamin A menggunakan data bulan Agustus.

TABEL 46

**CAKUPAN PELAYANAN KESEHATAN BALITA MENURUT JENIS KELAMIN, KECAMATAN, DAN PUSKESMAS
KABUPATEN TOBA
TAHUN 2023**

NO	KECAMATAN	PUSKESMAS	SASARAN BALITA (USIA 0-59 BULAN)	SASARAN ANAK BALITA (USIA 12-59 BULAN)	BALITA MEMILIKI BUKU KIA		BALITA DIPANTAU PERTUMBUHAN DAN PERKEMBANGAN		BALITA DILAYANI SDDITK		BALITA DILAYANI MTBS	
					JUMLAH	%	JUMLAH	%	JUMLAH	%	JUMLAH	%
1	2	3	4	5	6	7	8	9	10	11	12	13
1	Balige	Tandang Buhit	2.463	1963	2.015	81.81079984	2.015	81.81079984	1.958	79.49654892	463	18.8
2	0	Soposurung	917	731	685	74.70010905	685	74.70010905	679	74.04580153	346	37.7
3	Laguboti	Laguboti	1.434	1289	1.434	100	1.333	92.9567643	1.390	96.93165969	717	38.8
4	Silaen	Silaen	1.121	894	978	87.24353256	978	87.24353256	936	83.49687779	82	7.3
5	Sigumpar	Sigumpar	725	578	611	84.27586207	611	84.27586207	587	80.96551724	158	21.8
6	Habinsaran	Parsoburan	1.627	1297	1.244	76.45974186	1.244	76.45974186	1.251	76.88998156	291	17.9
7	Nassau	Nassau	764	610	706	92.40837696	706	92.40837696	701	91.7539267	208	27.2
8	Porsea	Porsea	1.271	1014	960	94.67455621	960	75.53107789	953	74.98033045	300	23.6
9	Parmaksian	Parmaksian	1.011	806	678	84.1191067	678	67.06231454	660	65.28189911	248	24.5
10	Siantar Narumonda	Narumonda	595	475	527	110.9473684	527	88.57142857	552	92.77310924	307	51.6
11	Lumban Julu	Lumban Julu	452	361	333	92.24376731	333	73.67256637	337	74.55752212	158	35.0
12	0	Aeknatolu	441	352	379	107.6704545	379	85.94104308	365	82.76643991	284	64.4
13	Ajibata	Ajibata	851	678	699	103.0973451	699	82.1386604	682	80.14101058	102	12.0
14	Borbor	Borbor	695	553	663	119.8915009	663	95.39668345	600	86.33093525	132	19.0
15	Pintu Pohan Meranti	Pintu Pohan Meranti	647	516	616	119.379845	616	95.20865533	639	98.76352396	540	83.5
16	Uluan	Uluan	487	388	386	99.48453608	386	79.26078029	374	76.79671458	350	71.9
17	0	Janjimatogu	367	292	277	94.8630137	277	75.47683924	264	71.9346049	68	18.5
18	Tampahan	Tampahan	393	313	330	105.4313099	330	83.96946565	319	81.17048346	70	17.8
19	Bonatua Lunasi	Lumban Lobu	530	424	364	85.8490566	364	68.67924528	336	63.39622642	0	0.0
JUMLAH (KAB/KOTA)			16,791	13534	13,885	102.5934683	13,784	82.09159669	13,583	80.89452683	4824	28.7

Sumber: Bidang Kesmas Dinas Kesehatan Kabupaten Toba

Soposurung
Balige
Laguboti
Porsea
Narumonda
Pintu Pohan Meranti
Silaen
Uluan
Sigumpar
Aek Natolu
Lumban Julu
Lumban Lobu
Ajibata
Parsoburan
Borbor
Janji Matogu
Tampahan
Nassau
Parmaksian

TABEL 47

**JUMLAH BALITA DITIMBANG MENURUT JENIS KELAMIN, KECAMATAN, DAN PUSKESMAS
KABUPATEN TOBA
TAHUN 2023**

NO	KECAMATAN	PUSKESMAS	BALITA								
			JUMLAH SASARAN BALITA (S)			DITIMBANG					
						JUMLAH (D)			% (D/S)		
			L	P	L+P	L	P	L+P	L	P	L+P
1	2	3	4	5	6	7	8	9	10	11	12
1	Balige	Tandang Buhit	1,226	1,237	2,463	907	1,051	1,958	74.0	85.0	79.5
2	0	Soposurung	453	464	917	329	350	679	72.6	75.4	74.0
3	Laguboti	Laguboti	725	704	1,429	676	657	1,333	93.2	93.3	93.3
4	Silaen	Silaen	555	566	1,121	440	496	936	79.3	87.6	83.5
5	Sigumpar	Sigumpar	357	368	725	275	312	587	77.0	84.8	81.0
6	Habinsaran	Parsoburan	808	819	1,627	567	684	1,251	70.2	83.5	76.9
7	Nassau	Nassau	377	387	764	359	342	701	95.2	88.4	91.8
8	Porsea	Porsea	630	641	1,271	426	527	953	67.6	82.2	75.0
9	Parmaksian	Parmaksian	500	511	1,011	305	355	660	61.0	69.5	65.3
10	Siantar Narumonda	Narumonda	292	303	595	262	290	552	89.7	95.7	92.8
11	Lumban Julu	Lumban Julu	221	231	452	150	187	337	67.9	81.0	74.6
12	0	Aeknatolu	215	226	441	191	174	365	88.8	77.0	82.8
13	Ajibata	Ajibata	420	431	851	315	367	682	75.0	85.2	80.1
14	Borbor	Borbor	342	353	695	280	320	600	81.9	90.7	86.3
15	Pintu Pohan Meranti	Pintu Pohan Meranti	318	329	647	313	326	639	98.4	99.1	98.8
16	Uluan	Uluan	238	249	487	174	200	374	73.1	80.3	76.8
17	0	Janjimatogu	178	189	367	125	139	264	70.2	73.5	71.9
18	Tampahan	Tampahan	191	202	393	148	172	319	77.5	85.1	81.2
19	Bonatua Lunasi	Lumban Lobu	260	270	530	162	174	336	62.3	64.4	63.4
JUMLAH (KAB/KOTA)			8,306	8,480	16,786	6,404	7,123	13,526	77.1	84.0	80.6

Sumber: Bidang Kesmas Dinas Kesehatan Kabupaten Toba

TABEL 48

STATUS GIZI BALITA BERDASARKAN INDEKS BB/U, TBU, DAN BB/TB MENURUT KECAMATAN DAN PUSKESMAS
KABUPATEN TOBA
TAHUN 2023

NO	KECAMATAN	PUSKESMAS	JUMLAH BALITA YANG DITIMBANG	BALITA BERAT BADAN KURANG (BB/U)		JUMLAH BALITA YANG DIUKUR TINGGI BADAN		BALITA PENDEK (TBU)		JUMLAH BALITA YANG DIUKUR		BALITA GIZI KURANG (BB/TB : < -2 s.d -3 SD)		BALITA GIZI BURUK (BB/TB : < -3 SD)	
				JUMLAH	%	JUMLAH	%	JUMLAH	%	JUMLAH	%	JUMLAH	%		
1	2	3	4	5	6	7	8	9	10	11	12	13	14		
1	Balige	Yandang Buhit	2.015	89	4,4	2.015	191	9,5	2.015	30	1,5	4	0,2		
2	0	Soposung	685	34	5,0	685	17	2,5	685	22	3,2	0	0,0		
3	Liguboti	Liguboti	1.382	22	1,6	1.382	88	6,4	1.382	30	2,2	9	0,7		
4	Silaen	Silaen	978	5	0,5	978	6	0,6	978	1	0,1	2	0,2		
5	Siqumbar	Siqumbar	611	63	10,3	611	63	10,3	611	37	6,1	1	0,2		
6	Habinsaran	Pasaburan	1.244	52	4,2	1.244	97	7,8	1.244	26	2,1	0	0,0		
7	Nessau	Nessau	706	105	14,9	706	150	21,2	706	45	6,4	1	0,1		
8	Pasesa	Pasesa	960	9	0,9	960	8	0,8	960	0	0,0	0	0,0		
9	Paimakian	Paimakian	678	8	1,2	678	15	2,2	678	0	0,0	0	0,0		
10	Sanitar Narumonda	Narumonda	527	11	2,1	527	10	1,9	527	10	1,9	0	0,0		
11	Lumban Julu	Lumban Julu	333	15	4,5	333	40	12,0	333	8	2,4	0	0,0		
12	0	Aekkatolu	379	11	2,9	379	6	1,6	379	8	2,1	0	0,0		
13	Aibata	Aibata	699	63	9,0	699	135	19,3	699	22	3,1	0	0,0		
14	Borbor	Borbor	663	14	2,1	663	9	1,4	663	0	0,0	0	0,0		
15	Pohan Pohan Meranti	Pohan Meranti	616	20	3,3	616	19	3,1	616	41	6,7	0	0,0		
16	Uluan	Uluan	386	38	9,3	386	24	6,2	386	4	1,0	2	0,5		
17	0	Berimahaqu	277	11	4,0	277	9	3,2	277	0	0,0	0	0,0		
18	Tampahan	Tampahan	330	21	6,4	330	54	16,4	330	9	2,7	0	0,0		
19	Bonatus Lunasi	Lumban Lobu	364	9	2,5	364	51	14,0	364	12	3,3	1	0,3		
JUMLAH (KAB/KOTA)			13.833	687	4,2	13.833	989	7,1	13.833	324	2,3	20	0,1		

Sumber: Bidang Kesmas Dinas Kesehatan Kabupaten Toba

TABEL 49

**CAKUPAN PELAYANAN KESEHATAN PESERTA DIDIK SD/MI, SMP/MTS, SMA/MA SERTA USIA PENDIDIKAN DASAR MENURUT KECAMATAN DAN PUSKESMAS
KABUPATEN TOBA
TAHUN 2023**

NO	KECAMATAN	PUSKESMAS	PESERTA DIDIK SEKOLAH									USIA PENDIDIKAN DASAR (KELAS 1-9)			SEKOLAH								
			KELAS 1 SD/MI			KELAS 7 SMP/MTS			KELAS 10 SMA/MA			JUMLAH	MENDAPAT PELAYANAN KESEHATAN	%	SD/MI			SMP/MTS			SMA/MA		
			JUMLAH PESERTA DIDIK	MENDAPAT PELAYANAN KESEHATAN	%	JUMLAH PESERTA DIDIK	MENDAPAT PELAYANAN KESEHATAN	%	JUMLAH PESERTA DIDIK	MENDAPAT PELAYANAN KESEHATAN	%				JUMLAH	MENDAPAT PELAYANAN KESEHATAN	%	JUMLAH	MENDAPAT PELAYANAN KESEHATAN	%	JUMLAH	MENDAPAT PELAYANAN KESEHATAN	%
1	2	3	4	5	6	7	8	9	10	11	12	13	14	15	16	17	18	19	20	21	22	23	24
1	Balige	Tandang Buhit	823	823	100.0	26	26	100.0	244	244	100.0	4800	4800	100.0	4,079	4,079	100.0	721	721	100.0	667	667	100.0
2	0	Soposurung	796	796	100.0	987	687	100.0	1,002	1,002	100.0	2857	2857	100.0	1,611	1,611	100.0	1,285	1,285	100.0	2,278	2,278	100.0
3	Laguboli	Laguboli	403	403	100.0	471	471	100.0	631	631	100.0	874	874	100.0	2,670	403	15.1	1,326	471	35.5	1,457	631	43.3
4	Silaen	Silaen	472	472	100.0	315	315	100.0	218	218	100.0	2962	2962	100.0	967	967	100.0	1,352	1,352	100.0	1,156	1,156	100.0
5	Sigumpar	Sigumpar	104	104	100.0	131	131	100.0	48	48	100.0	768	768	100.0	676	676	100.0	523	523	100.0	92	92	100.0
6	Habinsaran	Parsoburan	340	340	100.0	371	371	100.0	282	282	100.0	3579	3579	100.0	2,283	2,283	100.0	1,296	1,296	100.0	853	853	100.0
7	Nassau	Nassau	187	187	100.0	186	186	100.0	79	79	100.0	1799	1799	100.0	1,799	1,799	100.0	552	552	100.0	221	221	100.0
8	Porsea	Porsea	225	225	100.0	307	307	100.0	109	109	100.0	2992	2992	100.0	1,713	1,713	100.0	1,279	1,279	100.0	109	109	100.0
9	Parmaksian	Parmaksian	263	263	100.0	239	239	100.0	115	115	100.0	1711	1711	100.0	1,236	1,236	100.0	475	475	100.0	227	227	100.0
10	Siantar Narumonda	Narumonda	154	144	93.5	186	186	100.0	288	288	100.0	1233	1233	100.0	790	790	100.0	443	443	100.0			#DIV/0!
11	Lumban Julu	Lumban Julu	135	135	100.0	162	162	100.0	147	147	100.0	1181	1181	100.0	638	638	100.0	543	543	100.0			#DIV/0!
12	0	Aeknatolu	107	107	100.0	21	21	100.0	179	179	100.0	578	578	100.0	334	334	100.0	102	102	100.0	553	553	100.0
13	Ajjibata	Ajjibata	119	118	99.2	44	42	95.5	71	71	100.0	1210	1210	100.0	868	868	100.0	342	342	100.0	148	148	100.0
14	Borbor	Borbor	168	168	100.0	130	130	100.0	140	140	100.0	1551	1551	100.0	1,203	1,203	100.0	248	248	100.0	441	441	100.0
15	Pintu Pohan Meranti	Pintu Pohan Meranti	155	147	94.8	203	198	97.5	90	90	100.0	1568	1568	100.0	1,116	1,116	100.0	452	452	100.0	256	256	100.0
16	Uluau	Uluau	111	111	100.0			#DIV/0!			#DIV/0!	989	989	100.0	999	999	100.0	0	0	#DIV/0!	267	267	100.0
17	0	Janjimatogu	72	72	100.0	207	207	100.0			#DIV/0!	957	957	100.0	466	466	100.0	565	565	100.0	0	0	#DIV/0!
18	Tampahan	Tampahan	74	74	100.0	81	81	100.0	42	35	83.3	671	671	100.0			#DIV/0!			#DIV/0!			#DIV/0!
19	Bonatus Lunasi	Lumban Lobu	135	135	100.0	118	118	100.0	72	72	100.0	1640	1640	100.0	1,300	1,300	100.0	340	340	100.0	560	560	100.0
JUMLAH (KABIKOTA)			4,843	4,824	99.6	3,885	3,878	99.8	3,757	3,750	99.8	33920	33,920	100.0	24,748	22,481	90.8	11,844	10,989	92.8	9,285	8,459	91.1

Sumber: Bidang Kesmas Dinas Kesehatan Kabupaten Toba

TABEL 50

**PELAYANAN KESEHATAN GIGI DAN MULUT MENURUT KECAMATAN DAN PUSKESMAS
KABUPATEN TOBA
TAHUN 2023**

NO	KECAMATAN	PUSKESMAS	PELAYANAN KESEHATAN GIGI DAN MULUT						
			TUMPATAN GIGI TETAP	PENCABUTAN GIGI TETAP	JUMLAH KUNJUNGAN	RASIO TUMPATAN/ PENCABUTAN	JUMLAH KASUS GIGI	JUMLAH KASUS DIRUJUK	% KASUS DIRUJUK
1	2	3	4	5	6	7	8	9	10
1	Balige	Tandang Buhit	0	350	1,245	0.0	518	0	0.0
2	0	Soposurung	3	100	556	0.0	164	0	0.0
3	Laguboti	Laguboti	0	326	1,168	0.0	834	21	0.0
4	Silaen	Silaen	0	34	999	0.0	96	0	0.0
5	Sigumpar	Sigumpar	0	6		0.0	61	0	0.0
6	Habinsaran	Parsoburan	0	63		0.0	38	0	0.0
7	Nassau	Nassau	0	25		0.0	45	0	0.0
8	Porsea	Porsea	0	74		0.0	43	0	0.0
9	Parmaksian	Parmaksian	0	2		0.0	28	0	0.0
10	Siantar Narumonda	Narumonda	0	0		#DIV/0!	41	0	0.0
11	Lumban Julu	Lumban Julu	0	0		#DIV/0!	30	0	0.0
12	0	Aeknatolu	0	10		0.0	30	0	0.0
13	Ajibata	Ajibata	0	1		0.0	147	0	0.0
14	Borbor	Borbor	0	42		0.0	36	0	0.0
15	Pintu Pohan Meranti	Pintu Pohan Meranti	0	3		0.0	56	0	0.0
16	Uluan	Uluan	0	21		0.0	24	0	0.0
17	0	Janjimatogu	0	3		0.0	30	0	0.0
18	Tampahan	Tampahan	0	13	71	0.0	84	0	0.0
19	Bonatua Lunasi	Lumban Lobu	0			#DIV/0!	42	0	0.0
JUMLAH (KAB/ KOTA)			3	1,073	4,039	0.0	2,347	21	0.0

Sumber: Bidang Kesmas Dinas Kesehatan Kabupaten Toba

Keterangan: pelayanan kesehatan gigi meliputi seluruh fasilitas pelayanan kesehatan di wilayah kerja puskesmas

TABEL 51

**PELAYANAN KESEHATAN GIGI DAN MULUT PADA ANAK SD DAN SETINGKAT MENURUT JENIS KELAMIN, KECAMATAN, DAN PUSKESMAS
KABUPATEN TOBA
TAHUN 2023**

NO	KECAMATAN	PUSKESMAS	UPAYA KESEHATAN GIGI SEKOLAH (UKGS)																							
			JUMLAH SD/MI	JUMLAH SD/MI DGN SIKAT GIGI MASSAL	%	JUMLAH SD/MI MENDAPAT YAN. GIGI	%	JUMLAH MURID SD/MI			MURID SD/MI DIPERIKSA					MURID SD/MI PERLU PERAWATAN			MURID SD/MI MENDAPAT PERAWATAN							
								L	P	L + P	L	%	P	%	L + P	%	L	P	L + P	L	%	P	%	L + P	%	
1	2	3	4	5	6	7	8	9	10	11	12	13	14	15	16	17	18	19	20	21	22	23	24	25	26	
1	Balige	Tandang Buhit	4	1	99	12,375	0	0	0	0	0	0	0	0	0	0	0	0	0	0	0	#DIV/0!	#####	0	#####	
2	0	Soposurung	588	118	42	36	0	0	0	0	0	0	0	0	0	0	0	0	0	0	0	#DIV/0!	#####	0	#####	
3	Laguboti	Laguboti	210	42	129	307	0	0	0	0	0	0	0	0	0	0	0	0	0	0	0	#DIV/0!	#####	303	303	#####
4	Silaen	Silaen	406	81	79	97	0	0	0	0	0	0	1	0	0	0	0	0	0	1	0	#DIV/0!	#####	0	0.0	#####
5	Sigumpar	Sigumpar	291	58	38	65	0	0	0	0	0	0	1	0	0	0	0	0	0	0	1	#DIV/0!	#####	1	#####	#####
6	Habinsaran	Parsoburan	153	31	42	137	0	0	0	0	0	0	0	0	0	0	0	0	0	0	0	#DIV/0!	#####	0	#####	#####
7	Nassau	Nassau	301	60	21	35	0	0	0	0	0	0	0	0	0	0	0	0	0	0	0	#DIV/0!	#####	0	#####	#####
8	Porsea	Porsea	178	36	85	239	0	0	0	0	0	0	0	0	0	0	0	0	0	0	0	#DIV/0!	#####	0	#####	#####
9	Parmaksian	Parmaksian	301	60	13	22	0	0	0	0	0	0	0	0	0	0	0	0	0	0	0	#DIV/0!	#####	0	#####	#####
10	Siantar Narum	Narumonda	255	51	43	84	0	0	0	0	0	0	0	0	0	0	0	0	0	0	0	#DIV/0!	#####	0	#####	#####
11	Lumban Julu	Lumban Julu	148	30	5	17	0	0	0	0	0	0	0	0	0	0	0	0	0	0	0	#DIV/0!	#####	0	#####	#####
12	0	Aeknatolu	88	18	3	17	0	0	0	0	0	0	0	0	0	0	0	0	0	0	0	#DIV/0!	#####	0	#####	#####
13	Ajibata	Ajibata	124	25	13	52	0	0	0	0	0	0	0	0	0	0	0	0	0	0	0	#DIV/0!	#####	0	#####	#####
14	Borbor	Borbor	177	35	39	110	0	0	0	0	0	0	0	0	0	0	0	0	0	0	0	#DIV/0!	#####	0	#####	#####
15	Pintu Pohan M	Pintu Pohan M	163	33	28	86	0	0	0	0	0	0	0	0	0	0	0	0	0	0	0	#DIV/0!	#####	0	#####	#####
16	Uluan	Uluan	177	35	38	107	0	0	0	0	0	0	0	0	0	0	0	0	0	0	0	#DIV/0!	#####	0	#####	#####
17	0	Janjimatogu	103	21	3	15	0	0	0	0	0	0	0	0	0	0	0	0	0	0	0	#DIV/0!	#####	0	#####	#####
18	Tampahan	Tampahan	76	15	22	145	0	0	0	0	0	0	0	0	0	0	0	0	0	0	0	#DIV/0!	#####	0	#####	#####
19	Bonatua Lunas	Lumban Lobu	114	23	6	26	0	0	0	0	0	0	0	0	0	0	0	0	0	0	0	#DIV/0!	#####	0	#####	#####
JUMLAH (KAB/ KOTA)			3,857	771	20.0	13,973	362.3	0	0	0	0	0	#####	2	#####	0	#####	0	0	1	1	#DIV/0!	303	#####	304	#####

Sumber: Bidang Kesmas Dinas Kesehatan Kabupaten Toba

TABEL 52

**PELAYANAN KESEHATAN USIA PRODUKTIF MENURUT JENIS KELAMIN, KECAMATAN, DAN PUSKESMAS
KABUPATEN TOBA
TAHUN 2023**

NO	KECAMATAN	PUSKESMAS	PENDUDUK USIA 15-59 TAHUN														
			JUMLAH			MENDAPAT PELAYANAN SKRINING KESEHATAN SESUAI STANDAR						BERISIKO					
						LAKI-LAKI		PEREMPUAN		LAKI-LAKI + PEREMPUAN		LAKI-LAKI		PEREMPUAN		LAKI-LAKI + PEREMPUAN	
			LAKI-LAKI	PEREMPUAN	LAKI-LAKI + PEREMPUAN	JUMLAH	%	JUMLAH	%	JUMLAH	%	JUMLAH	%	JUMLAH	%	JUMLAH	%
1	2	3	4	5	6	7	8	9	10	11	12	13	14	15	16	17	18
1	Balige	Tandang Buhit	7,576	7,548	15,124	1,451	19.2	1,746	23.1	3,197	21.1	393	27.1	798	45.7	1,191	37.3
2	0	Soposurung	3,788	3,774	7,562	664	17.5	821	21.8	1,485	19.6	232	34.9	254	30.9	486	32.7
3	Laguboti	Laguboti	5,245	5,433	10,678	1,191	22.7	3,488	64.2	4,679	43.8	327	27.5	752	21.6	1,079	23.1
4	Silaen	Silaen	3,228	3,233	6,461	686	21.3	2,378	73.6	3,064	47.4	290	42.3	586	24.6	876	28.6
5	Sigumpar	Sigumpar	2,058	2,017	4,075	485	23.6	1,546	76.6	2,031	49.8	120	24.7	227	14.7	347	17.1
6	Habinsaran	Parsoburan	4,296	4,301	8,597	1,436	33.4	3,699	86.0	5,135	59.7	289	20.1	486	13.1	775	15.1
7	Nassau	Nassau	2,141	1,983	4,124	358	16.7	1,426	71.9	1,784	43.3	60	16.8	158	11.1	218	12.2
8	Porsea	Porsea	3,896	3,865	7,761	1,097	28.2	3,706	95.9	4,803	61.9	200	18.2	381	10.3	581	12.1
9	Parmaksian	Parmaksian	2,972	2,871	5,843	449	15.1	2,032	70.8	2,481	42.5	148	33.0	215	10.6	363	14.6
10	Siantar Narumonda	Narumonda	1,611	1,622	3,233	350	21.7	1,181	72.8	1,531	47.4	126	36.0	222	18.8	348	22.7
11	Lumban Julu	Lumban Julu	1,311	1,608	2,919	333	25.4	954	59.3	1,287	44.1	159	47.7	84	8.8	243	18.9
12	0	Aeknatolu	912	867	1,779	351	38.5	386	44.5	737	41.4	114	32.5	82	21.2	196	26.6
13	Ajibata	Ajibata	2,076	2,009	4,085	436	21.0	1,536	76.5	1,972	48.3	162	37.2	265	17.3	427	21.7
14	Borbor	Borbor	1,982	1,884	3,866	245	12.4	1,325	70.3	1,570	40.6	77	31.4	154	11.6	231	14.7
15	Pintu Pohan Meranti	Pintu Pohan Meranti	2,132	2,073	4,205	500	23.5	1,683	81.2	2,183	51.9	60	12.0	96	5.7	156	7.1
16	Uluau	Uluau	1,256	1,237	2,493	195	15.5	1,313	106.1	1,508	60.5	126	64.6	302	23.0	428	28.4
17	0	Janjimatogu	856	1,038	1,894	203	23.7	916	88.2	1,119	59.1	134	66.0	80	8.7	214	19.1
18	Tampahan	Tampahan	1,224	1,139	2,363	395	32.3	981	86.1	1,376	58.2	131	33.2	134	13.7	265	19.3
19	Bonatua Lunasi	Lumban Lobu	1,338	1,285	2,623	402	30.0	1,099	85.5	1,501	57.2	120	29.9	120	10.9	240	16.0
JUMLAH (KAB/KOTA)			49,898	49,787	99,685	11,227	22.5	32,216	64.7	43,443	43.6	3,268	29.1	5,396	16.7	8,664	19.9

Sumber: Bidang Kesmas Dinas Kesehatan Kabupaten Toba

TABEL 53

**CALON PENGANTIN (CATIN) MENDAPATKAN LAYANAN KESEHATAN MENURUT JENIS KELAMIN, KECAMATAN, DAN PUSKESMAS
KABUPATEN TOBA
TAHUN 2023**

NO	KECAMATAN	PUSKESMAS	JUMLAH CATIN TERDAFTAR DI KUA ATAU LEMBAGA AGAMA LAINNYA			CATIN MENDAPATKAN LAYANAN KESEHATAN						CATIN PEREMPUAN ANEMIA		CATIN PEREMPUAN GIZI KURANG	
			LAKI-LAKI	PEREMPUAN	LAKI-LAKI + PEREMPUAN	LAKI-LAKI		PEREMPUAN		LAKI-LAKI + PEREMPUAN		JUMLAH	%	JUMLAH	%
						JUMLAH	%	JUMLAH	%	JUMLAH	%				
1	2	3	4	5	6	7	8	9	10	11	12	15	16	15	16
1	Balige	Tandang Buhit	6	6	12	6	100.0	6	100.0	12	100.0		0.0		0.0
2	0	Soposurung	3	3	6	3	100.0	3	100.0	6	100.0		0.0		0.0
3	Laguboti	Laguboti	3	3	6	3	100.0	3	100.0	6	100.0		0.0		0.0
4	Silaen	Silaen	3	3	6	3	100.0	3	100.0	6	100.0		0.0		0.0
5	Sigumpar	Sigumpar	3	3	6	3	100.0	3	100.0	6	100.0		0.0		0.0
6	Habinsaran	Parsoburan	8	8	16	8	100.0	8	100.0	16	100.0		0.0		0.0
7	Nassau	Nassau	3	3	6	3	100.0	3	100.0	6	100.0		0.0		0.0
8	Porsea	Porsea	2	2	4	2	100.0	2	100.0	4	100.0		0.0		0.0
9	Parmaksian	Parmaksian	6	6	12	6	100.0	6	100.0	12	100.0		0.0		0.0
10	Siantar Narumonda	Narumonda	1	1	2	1	100.0	1	100.0	2	100.0		0.0		0.0
11	Lumban Julu	Lumban Julu	2	2	4	2	100.0	2	100.0	4	100.0		0.0		0.0
12	0	Aeknatolu	8	8	16	8	100.0	8	100.0	16	100.0		0.0		0.0
13	Ajibata	Ajibata	3	3	6	3	100.0	3	100.0	6	100.0		0.0		0.0
14	Borbor	Borbor	0	0	0	0	#DIV/0!	0	#DIV/0!	0	#DIV/0!		0.0		0.0
15	Pintu Pohan Meranti	Pintu Pohan Meranti	6	6	12	6	100.0	6	100.0	12	100.0		0.0		0.0
16	Uluan	Uluan	0	0	0	0	#DIV/0!	0	#DIV/0!	0	#DIV/0!		0.0		0.0
17	0	Janjimatogu	0	0	0	0	#DIV/0!	0	#DIV/0!	0	#DIV/0!		0.0		0.0
18	Tampahan	Tampahan	2	2	4	2	100.0	2	100.0	4	100.0		0.0		0.0
19	Bonatua Lunasi	Lumban Lobu	5	5	10	5	100.0	5	100.0	10	100.0		0.0		0.0
JUMLAH (KAB/KOTA)			64	64	128	64	100.0	64	100.0	128	100.0	0	0.0	0	0.0

Sumber: Bidang Kesmas Dinas Kesehatan Kabupaten Toba

TABEL 54

**CAKUPAN PELAYANAN KESEHATAN USIA LANJUT MENURUT JENIS KELAMIN, KECAMATAN, DAN PUSKESMAS
KABUPATEN TOBA
TAHUN 2023**

NO	KECAMATAN	PUSKESMAS	USIA LANJUT (60TAHUN+)								
			JUMLAH			MENDAPAT SKRINING KESEHATAN SESUAI STANDAR					
			L	P	L+P	L	%	P	%	L+P	%
1	2	3	4	5	6	7	8	9	10	11	12
1	Balige	Tandang Buhit	1,906	2,263	4,169	2,118	111.1	1,860	82.2	3,978	95.4
2	0	Soposurung	593	824	1,417	669	112.8	608	73.8	1,277	90.1
3	Laguboti	Laguboti	1,313	1,544	2,857	1,288	98.1	1,311	84.9	2,599	91.0
4	Silaen	Silaen	861	1,092	1,953	971	112.8	869	79.6	1,840	94.2
5	Sigumpar	Sigumpar	528	758	1,286	673	127.5	517	68.2	1,190	92.5
6	Habinsaran	Parsoburan	1,095	1,325	2,420	1,120	102.3	1,112	83.9	2,232	92.2
7	Nassau	Nassau	511	715	1,226	625	122.3	524	73.3	1,149	93.7
8	Porsea	Porsea	956	1,187	2,143	1,030	107.7	974	82.1	2,004	93.5
9	Parmaksian	Parmaksian	733	963	1,696	818	111.6	749	77.8	1,567	92.4
10	Siantar Narumonda	Narumonda	405	636	1,041	500	123.5	423	66.5	923	88.7
11	Lumban Julu	Lumban Julu	294	524	818	400	136.1	311	59.4	711	86.9
12	0	Aeknatolu	280	511	791	393	140.4	297	58.1	690	87.2
13	Ajibata	Ajibata	514	744	1,258	608	118.3	537	72.2	1,145	91.0
14	Borbor	Borbor	480	660	1,140	564	117.5	506	76.7	1,070	93.9
15	Pintu Pohan Meranti	Pintu Pohan Meranti	500	680	1,180	606	121.2	518	76.2	1,124	95.3
16	Uluan	Uluan	347	527	874	451	130.0	365	69.3	816	93.4
17	0	Janjimatogu	219	396	615	323	147.5	245	61.9	568	92.4
18	Tampahan	Tampahan	303	483	786	402	132.7	321	66.5	723	92.0
19	Bonatua Lunasi	Lumban Lobu	360	542	902	459	127.5	370	68.3	829	91.9
JUMLAH (KAB/KOTA)			12,198	16,374	28,572	14,018	114.9	12,417	75.8	26,435	92.5

Sumber: Bidang Kesmas Dinas Kesehatan Kabupaten Toba

TABEL 55

**PUSKESMAS YANG MELAKSANAKAN KEGIATAN PELAYANAN KESEHATAN KELUARGA
KABUPATEN TOBA
TAHUN 2023**

NO	KECAMATAN	PUSKESMAS	PUSKESMAS									
			MELAKSANAKAN KELAS IBU HAMIL	MELAKSANAKAN ORIENTASI P4K	MELAKSANAKAN KELAS IBU BALITA	MELAKSANAKAN KELAS SDIDTK	MELAKSANAKAN MTBS	MELAKSANAKAN KEGIATAN KESEHATAN REMAJA	MELAKSANAKAN PENJARINGAN KESEHATAN KELAS 1	MELAKSANAKAN PENJARINGAN KESEHATAN KELAS 7	MELAKSANAKAN PENJARINGAN KESEHATAN KELAS 10	MELAKSANAKAN PENJARINGAN KESEHATAN KELAS 1, 7, 10
1	2	3	4	5	6	7	8	9	10	11	12	13
1	Balige	Tandang Buhit	v	v	v	v	v					
2	0	Soposurung	v	v	v	v	v					
3	Laguboti	Laguboti	v	v	v	v	v		v	v	v	V
4	Silaen	Silaen	v	v	v	v	v					
5	Sigumpar	Sigumpar	v	v	v	v	v					
6	Habinsaran	Parsoburan	v	v	v	v	v					
7	Nassau	Nassau	v	v	v	v	v					
8	Porsea	Porsea	v	v	v	v	v					
9	Parmaksian	Parmaksian	v	v	v	v	v	1	1	1	1	v
10	Siantar Narumonda	Narumonda	v	v	v	v	v					
11	Lumban Julu	Lumban Julu	v	v	v	v	v					
12	0	Aeknatolu	v	v	v	v	v	1	1	1	1	v
13	Ajibata	Ajibata	v	v	v	v	v	0	1	1	1	v
14	Borbor	Borbor	v	v	v	v	v					
15	Pintu Pohan Meranti	Pintu Pohan Meranti	v	v	v	v	v					
16	Uluan	Uluan	v	v	v	v	v					
17	0	Janjimatogu	v	v	v	v	v					
18	Tampahan	Tampahan	v	v	v	v	v					
19	Bonatua Lunasi	Lumban Lobu	v	v	v	v	v					
JUMLAH (KAB/KOTA)			19	19	19	19	19	0	1	1	1	4
PERSENTASE			100.0	100.0	100.0	100.0	100.0	0.0	5.3	5.3	5.3	21.1

Sumber: Bidang Kesmas Dinas Kesehatan Kabupaten Toba
catatan: diisi dengan tanda "v"

TABEL 56

**JUMLAH TERDUGA TUBERKULOSIS, KASUS TUBERKULOSIS, KASUS TUBERKULOSIS ANAK,
MENURUT JENIS KELAMIN, KECAMATAN, DAN PUSKESMAS
KABUPATEN TOBA
TAHUN 2023**

NO	KECAMATAN	PUSKESMAS	JUMLAH TERDUGA TUBERKULOSIS YANG MENDAPATKAN PELAYANAN SESUAI STANDAR	JUMLAH SEMUA KASUS TUBERKULOSIS						KASUS TUBERKULOSIS ANAK 0-14 TAHUN
				LAKI-LAKI		PEREMPUAN		LAKI-LAKI + PEREMPUAN		
				JUMLAH	%	JUMLAH	%			
1	2	3	4	5	6	7	8	9	10	
1	Balige	Tandang Buhit	911	247	72.2	95	27.8	342	9	
2	0	Soposurung	203	19	79.2	5	20.8	24	1	
3	Laguboti	Laguboti	480	24	80.0	6	20.0	30	1	
4	Silaen	Silaen	284	22	88.0	3	12.0	25	1	
5	Sigumpar	Sigumpar	304	17	77.3	5	22.7	22	2	
6	Habinsaran	Parsoburan	10	16	66.7	8	33.3	24	3	
7	Nassau	Nassau	189	7	63.6	4	36.4	11	1	
8	Porsea	Porsea	365	31	79.5	8	20.5	39	4	
9	Parmaksian	Parmaksian	249	11	84.6	2	15.4	13	0	
10	Siantar Narumonda	Narumonda	166	13	86.7	2	13.3	15	0	
11	Lumban Julu	Lumban Julu	127	6	66.7	3	33.3	9	2	
12	0	Aeknatolu	107	5	83.3	1	16.7	6	0	
13	Ajibata	Ajibata	177	12	75.0	4	25.0	16	0	
14	Borbor	Borbor	171	3	60.0	2	40.0	5	0	
15	Pintu Pohan Meranti	Pintu Pohan Meranti	187	5	62.5	3	37.5	8	0	
16	Uluan	Uluan	111	15	75.0	5	25.0	20	2	
17	0	Janjimatogu	99	7	77.8	2	22.2	9	0	
18	Tampahan	Tampahan	162	6	66.7	3	33.3	9	1	
19	Bonatua Lunasi	Lumban Lobu	124	11	73.3	4	26.7	15	0	
JUMLAH (KAB/KOTA)			4,426	477	74.3	165	25.7	642	27	
JUMLAH TERDUGA TUBERKULOSIS			4,214							
% ORANG TERDUGA TUBERKULOSIS (TBC) MENDAPATKAN PELAYANAN TUBERKULOSIS SESUAI STANDAR						105.0				
PERKIRAAN INSIDEN TUBERKULOSIS (DALAM ABSOLUT)									0	
CAKUPAN PENEMUAN KASUS TUBERKULOSIS (%)									#DIV/0!	
CAKUPAN PENEMUAN KASUS TUBERKULOSIS ANAK (%)									#DIV/0!	

Sumber: Sistem Informasi Tuberkulosis (SITB)

Keterangan: Jumlah pasien adalah seluruh pasien tuberkulosis yang ada di wilayah kerja puskesmas tersebut termasuk pasien yang ditemukan di RS, BBKPM/BPKPM/BP4, Lembaga Pemasarakatan, Rumah Tahanan, Dokter Praktek Mandiri, Klinik dll

TABEL 57

**ANGKA KESEMBUHAN DAN PENGOBATAN LENGKAP SERTA KEBERHASILAN PENGOBATAN TUBERKULOSIS MENURUT JENIS KELAMIN, KECAMATAN, DAN PUSKESMAS
KABUPATEN TOBA
TAHUN 2023**

NO	KECAMATAN	PUSKESMAS	JUMLAH KASUS TUBERKULOSIS PARU TERKONFIRMASI BAKTERIOLOGIS*)			JUMLAH SEMUA KASUS TUBERKULOSIS*)			ANGKA KESEMBUHAN (CURE RATE) TUBERKULOSIS PARU TERKONFIRMASI BAKTERIOLOGIS						ANGKA PENGOBATAN LENGKAP (COMPLETE RATE) SEMUA KASUS TUBERKULOSIS						ANGKA KEBERHASILAN PENGOBATAN (TREATMENT SUCCESS RATE/TSR) SEMUA KASUS TUBERKULOSIS						JUMLAH KEMATIAN SELAMA PENGOBATAN TUBERKULOSIS	
			L	P	L + P	L	P	L + P	LAKI-LAKI		PEREMPUAN		LAKI-LAKI + PEREMPUAN		LAKI-LAKI		PEREMPUAN		LAKI-LAKI + PEREMPUAN		LAKI-LAKI		PEREMPUAN		LAKI-LAKI + PEREMPUAN		JUMLAH	%
									JUMLAH	%	JUMLAH	%	JUMLAH	%	JUMLAH	%	JUMLAH	%	JUMLAH	%	JUMLAH	%	JUMLAH	%	JUMLAH	%		
1	2	3	4	5	6	7	8	9	10	11	12	13	14	15	16	17	18	19	20	21	22	23	24	25	26	27	28	29
1	Balige	Tandang Buhit	51	11	62	206	76	282	13	25.5	3	27.3	16	25.8	105	51.0	47	61.8	152	53.9	118	57.3	50	65.8	168	59.6	5	1.8
2	0	Soposurung	3	0	3	14	4	18	0	0.0	0	#DIV/0!	0	0.0	21	150.0	9	225.0	30	166.7	21	150.0	9	225.0	30	166.7	3	16.7
3	Laguboti	Laguboti	21	5	26	19	5	24	4	19.0	0	0.0	4	15.4	10	52.6	6	120.0	16	66.7	14	73.7	6	120.0	20	83.3	0	0.0
4	Silaen	Silaen	6	1	7	17	2	19	0	0.0	0	0.0	0	0.0	16	94.1	7	350.0	23	121.1	16	94.1	7	350.0	23	121.1	0	0.0
5	Siguppar	Siguppar	6	2	8	12	4	16	0	0.0	0	0.0	0	0.0	12	100.0	7	175.0	19	118.8	12	100.0	7	175.0	19	118.8	0	0.0
6	Habinsaran	Parsoburan	11	6	17	11	7	18	2	18.2	0	0.0	2	11.8	14	127.3	7	100.0	21	116.7	16	145.5	7	100.0	23	127.8	3	16.7
7	Nassau	Nassau	4	2	6	2	3	5	2	50.0	0	0.0	2	33.3	7	350.0	6	200.0	13	260.0	9	450.0	6	200.0	15	300.0	0	0.0
8	Porsea	Porsea	13	4	17	26	7	33	1	7.7	0	0.0	1	5.9	10	38.5	6	85.7	16	48.5	11	42.3	6	85.7	17	51.5	1	3.0
9	Parmaksian	Parmaksian	5	2	7	6	1	7	0	0.0	0	0.0	0	0.0	9	150.0	7	700.0	16	228.6	9	150.0	7	700.0	16	228.6	0	0.0
10	Siantar Narumonda	Narumonda	4	2	6	8	1	9	0	0.0	0	0.0	0	0.0	9	112.5	0	0.0	9	100.0	9	112.5	0	0.0	9	100.0	1	11.1
11	Lumban Julu	Lumban Julu	2	1	3	6	2	8	0	0.0	0	0.0	0	0.0	9	150.0	2	100.0	11	137.5	9	150.0	2	100.0	11	137.5	0	0.0
12	0	Aeknatolu	2	0	2	5	1	6	0	0.0	0	#DIV/0!	0	0.0	6	120.0	0	0.0	6	100.0	6	120.0	0	0.0	6	100.0	0	0.0
13	Ajibata	Ajibata	4	1	5	7	3	10	0	0.0	0	0.0	0	0.0	15	214.3	3	100.0	18	180.0	15	214.3	3	100.0	18	180.0	2	20.0
14	Borbor	Borbor	1	2	3	3	1	4	1	100.0	0	0.0	1	33.3	6	200.0	1	100.0	7	175.0	7	233.3	1	100.0	8	200.0	0	0.0
15	Pintu Pohan Meranti	Pintu Pohan Meranti	1	0	1	5	2	7	0	0.0	0	#DIV/0!	0	0.0	16	320.0	2	100.0	18	257.1	16	320.0	2	100.0	18	257.1	0	0.0
16	Uluan	Uluan	6	2	8	10	4	14	0	0.0	0	0.0	0	0.0	14	140.0	2	50.0	16	114.3	14	140.0	2	50.0	16	114.3	1	7.1
17	0	Janjimatogu	2	2	4	2	1	3	0	0.0	0	0.0	0	0.0	11	550.0	1	100.0	12	400.0	14	700.0	1	100.0	15	500.0	0	0.0
18	Tampahan	Tampahan	5	2	7	6	1	7	0	0.0	0	0.0	0	0.0	7	116.7	0	0.0	7	100.0	10	166.7	0	0.0	10	142.9	0	0.0
19	Bonitua Lunasi	Lumban Lobu	7	2	9	5	1	6	0	0.0	0	0.0	0	0.0	13	260.0	0	0.0	13	216.7	10	200.0	0	0.0	10	166.7	1	16.7
JUMLAH (KAB/KOTA)			154	47	201	370	126	496	23	14.9	3	6.4	26	12.9	310	83.8	113	89.7	423	85.3	336	90.8	116	92.1	452	91.1	17	3.4

336.0

Sumber: Bidang P2P Dinas Kesehatan Kabupaten Toba

Keterangan:

*) Kasus Tuberkulosis berdasarkan kohort yang sama dari penemuan kasus yang dinilai kesembuhan dan pengobatan lengkap

Jumlah pasien adalah seluruh pasien Tuberkulosis yang ada di wilayah kerja puskesmas tersebut termasuk pasien yang ditemukan di RS, BBKPM/BPKPM/BP4, Lembaga Pemasyarakatan,

Rumah Tahanan, Dokter Praktek Mandiri, Klinik dll

TABEL 59

**JUMLAH KASUS HIV MENURUT JENIS KELAMIN DAN KELOMPOK UMUR
KABUPATEN TOBA
TAHUN 2023**

NO	KELOMPOK UMUR	KASUS H I V			
		L	P	L+P	PROPORSI KELOMPOK UMUR
1	2	3	4	5	6
1	≤ 4 TAHUN	6	2	8	14.3
2	5 - 14 TAHUN	7	2	9	16.1
3	15 - 19 TAHUN	6	2	8	14.3
4	20 - 24 TAHUN	7	2	9	16.1
5	25 - 49 TAHUN	8	2	10	17.9
6	≥ 50 TAHUN	7	5	13	23.2
JUMLAH (KAB/KOTA)		41	15	56	
PROPORSI JENIS KELAMIN		73.2	26.8		
Jumlah estimasi orang dengan risiko terinfeksi HIV					5161
Jumlah orang dengan risiko terinfeksi HIV yang mendapatkan pelayanan sesuai st					6980
Persentase orang dengan risiko terinfeksi HIV mendapatkan pelayanan deteksi di					135.2

APAKAH SUSPEK KAH

Sumber: Bidang P2P Dinas Kesehatan Kanupaten Toba

Keterangan: Jumlah kasus adalah seluruh kasus baru yang ada di wilayah kerja puskesmas tersebut termasuk kasus yang ditemukan di RS

TABEL 60

**PRESENTASE ODHIV BARU MENDAPATKAN PENGOBATAN MENURUT KECAMATAN DAN PUSKESMAS
KABUPATEN TOBA
TAHUN 2023**

NO	KECAMATAN	PUSKESMAS	ODHIV BARU DITEMUKAN	ODHIV BARU DITEMUKAN DAN MENDAPAT PENGOBATAN ARV	PERSENTASE ODHIV BARU MENDAPAT PENGOBATAN ARV
1	2	3	4	5	6
11	Lumban Julu	Lumban Julu	0		#DIV/0!
12	0	Aeknatolu	1	1	100
13	Ajibata	Ajibata	0	0	#DIV/0!
14	Borbor	Borbor	0		#DIV/0!
15	Pintu Pohan Meranti	Pintu Pohan Meranti	0		#DIV/0!
16	Uluan	Uluan	1		0
17	0	Janjimatogu	0		#DIV/0!
18	Tampahan	Tampahan	0		#DIV/0!
19	Bonatua Lunasi	Lumban Lobu	0		#DIV/0!
20	#REF!	RS HKBP BALIGE	37	40	108
21		RSUD PORSEA	4	2	
JUMLAH (KAB/KOTA)			56	54	1

Sumber: Bidang P2P Dinas Kesehatan Kanupaten Toba

TABEL 61

**KASUS DIARE YANG DILAYANI MENURUT JENIS KELAMIN, KECAMATAN, DAN PUSKESMAS
KABUPATEN TOBA
TAHUN 2023**

NO	KECAMATAN	PUSKESMAS	JUMLAH PENDUDUK	JUMLAH TARGET PENEMUAN		DIARE									
						DILAYANI				MENDAPAT ORALIT				MENDAPAT ZINC	
				SEMUA UMUR		BALITA		SEMUA UMUR		BALITA		BALITA			
				SEMUA UMUR	BALITA	JUMLAH	%	JUMLAH	%	JUMLAH	%	JUMLAH	%	JUMLAH	%
1	2	3	4	5	6	7	8	9	10	11	12	13	14	15	16
1	Balige	Tandang Buhit	46,568	1,257	481	248	19.7	66	13.7	225	90.7	66	100.0	66	100.0
2	0	Soposurung	0	0	179	99	#DIV/0!	55	30.8	57	57.6	27	49.1	25	45.5
3	Laguboti	Laguboti	23,379	631	334	600	95.1	214	64.1	502	83.7	198	92.5	186	86.9
4	Silaen	Silaen	14,579	394	218	62	15.8	36	16.5	88	141.9	36	100.0	36	100.0
5	Sigumpar	Sigumpar	8,849	239	139	52	21.8	34	24.5	88	169.2	32	94.1	8	23.5
6	Habinsaran	Parsoburan	18,365	496	258	132	26.6	37	14.4	123	93.2	37	100.0	37	100.0
7	Nassau	Nassau	9,689	262	141	90	34.4	17	12.1	156	173.3	17	100.0	17	100.0
8	Porsea	Porsea	14,875	402	242	82	20.4	23	9.5	67	81.7	17	73.9	17	73.9
9	Parmaksian	Parmaksian	11,701	316	200	42	13.3	40	20.0	25	59.5	17	42.5	17	42.5
10	Siantar Narumonda	Narumonda	7,848	212	101	139	65.6	20	19.8	139	100.0	20	100.0	20	100.0
11	Lumban Julu	Lumban Julu	10,393	281	88	29	10.3	2	2.3	29	100.0	2	100.0	18	900.0
12	0	Aeknatolu	0	0	86	49	#DIV/0!	5	5.8	29	59.2	5	100.0	19	380.0
13	Ajibata	Ajibata	10,026	271	166	36	13.3	8	4.8	57	158.3	15	187.5	17	212.5
14	Borbor	Borbor	8,668	234	137	135	57.7	2	1.5	155	114.8	15	750.0	17	850.0
15	Pintu Pohan Meranti	Pintu Pohan Meranti	7,442	201	133	116	57.7	23	17.2	155	133.6	23	100.0	23	100.0
16	Uluan	Uluan	9,840	266	87	42	15.8	9	10.3	55	131.0	17	188.9	17	188.9
17	0	Janjimatogu	0	0	71	86	#DIV/0!	10	14.0	86	100.0	10	100.0	27	270.0
18	Tampahan	Tampahan	5,339	144	76	74	51.3	8	10.5	83	112.2	45	562.5	25	312.5
19	Bonatua Lunasi	Lumban Lobu	6,289	170	91	82	48.3	0	0.0	74	90.2	10	#DIV/0!	17	#DIV/0!
JUMLAH (KAB/KOTA)			213,850	5,774	3,228	2,195	38.0	609	18.9	2,193	99.9	609	100.0	609	100.0
ANGKA KESAKITAN DIARE PER 1.000 PENDUDUK				270	843										

Sumber: Bidang P2P Dinas Kesehatan Kanupaten Toba

Ket: - Jumlah kasus adalah seluruh kasus yang ada di wilayah kerja puskesmas tersebut termasuk kasus yang ditemukan di RS
- Persentase perkiraan jumlah kasus diare yang datang ke fasyankes besarnya sesuai dengan perkiraan daerah, namun jika tidak tersedia maka menggunakan perkiraan 10% dari perkiraan jumlah penderita untuk semua umur dan 20% untuk balita

TABEL 62

**DETEKSI DINI HEPATITIS B PADA IBU HAMIL MENURUT KECAMATAN DAN PUSKESMAS
KABUPATEN TOBA
TAHUN 2023**

NO	KECAMATAN	PUSKESMAS	JUMLAH IBU HAMIL	JUMLAH IBU HAMIL DIPERIKSA			% BUMIL DIPERIKSA	% BUMIL REAKTIF
				REAKTIF	NON REAKTIF	TOTAL		
1	2	3	4	5	6	7	8	9
1	Balige	Tandang Buhit	500	4	409	413	82.6	1
2	0	Soposurung	200		104	104	52.0	0
3	Laguboti	Laguboti	300	6	386	392	130.7	2
4	Silaen	Silaen	102		226	226	221.6	0
5	Sigumpar	Sigumpar	108	1	41	42	38.9	2
6	Habinsaran	Parsoburan	259		88	88	34.0	0
7	Nassau	Nassau	120	1	73	74	61.7	1
8	Porsea	Porsea	278	4	244	248	89.2	2
9	Parmaksian	Parmaksian	105	2	183	185	176.2	1
10	Siantar Narumonda	Narumonda	103		105	105	101.9	0
11	Lumban Julu	Lumban Julu	93	1	50	51	54.8	2
12	0	Aeknatolu	109	3	36	39	35.8	8
13	Ajibata	Ajibata	152	3	67	70	46.1	4
14	Borbor	Borbor	106		113	113	106.6	0
15	Pintu Pohan Meranti	Pintu Pohan Meranti	102		59	59	57.8	0
16	Uluan	Uluan	96		31	31	32.3	0
17	0	Janjimatogu	77		61	61	79.2	0
18	Tampahan	Tampahan	89		73	73	82.0	0
19	Bonatua Lunasi	Lumban Lobu	89		65	65	73.0	0
20	#REF!	RS HKBP BALIGE	446		914	914	204.9	0
		RSUD PORSEA	609		65	65		
JUMLAH (KAB/KOTA)			4,043	25	3,393	3,418	84.5	1

Sumber: Bidang P2P Dinas Kesehatan Kabupaten Toba

TABEL 63

**JUMLAH BAYI YANG LAHIR DARI IBU REAKTIF HBsAg dan MENDAPATKAN HBIG
KABUPATEN TOBA
TAHUN 2023**

NO	KECAMATAN	PUSKESMAS	JUMLAH BAYI YANG LAHIR DARI IBU HBsAg Reaktif	JUMLAH BAYI YANG LAHIR DARI IBU HBsAg REAKTIF MENDAPAT HBIG					
				< 24 Jam		≥ 24 Jam		TOTAL	
				JUMLAH	%	JUMLAH	%	JUMLAH	%
1	2	3	4	5	6	7	8	9	10
8	Porsea	Porsea	2	2	100		0.0	2	100
9	Parmaksian	Parmaksian	2	2	100		0.0	2	100
10	Siantar Narumonda	Narumonda			#DIV/0!		#DIV/0!	0	#DIV/0!
11	Lumban Julu	Lumban Julu	1	1	100		0.0	1	100
12	0	Aeknatolu	3	3	100		0.0	3	100
13	Ajibata	Ajibata	3	3	100		0.0	3	100
14	Borbor	Borbor			#DIV/0!		#DIV/0!	0	#DIV/0!
15	Pintu Pohan Meranti	Pintu Pohan Meranti			#DIV/0!		#DIV/0!	0	#DIV/0!
16	Uluan	Uluan			#DIV/0!		#DIV/0!	0	#DIV/0!
17	0	Janjimatogu			#DIV/0!		#DIV/0!	0	#DIV/0!
18	Tampahan	Tampahan			#DIV/0!		#DIV/0!	0	#DIV/0!
19	Bonatua Lunasi	Lumban Lobu			#DIV/0!		#DIV/0!	0	#DIV/0!
JUMLAH (KAB/KOTA)			23	23	100	0	0.0	23	100

Sumber: Bidang P2P Dinas Kesehatan Kabupaten Toba

TABEL 64

**KASUS BARU KUSTA MENURUT JENIS KELAMIN, KECAMATAN, DAN PUSKESMAS
KABUPATEN TOBA
TAHUN 2023**

NO	KECAMATAN	PUSKESMAS	KASUS BARU									
			PAUSI BASILER (PB)/ KUSTA KERING			MULTI BASILER (MB)/ KUSTA BASAH			PB + MB			
			L	P	L+P	L	P	L+P	L	P	L+P	
1	2	3	4	5	6	7	8	9	10	11	12	
1	Balige	Tandang Buhit	0	0	0	0	0	0	0	0	0	0
2	0	Soposurung	0	0	0	0	0	0	0	0	0	0
3	Laguboti	Laguboti	0	0	0	0	0	0	0	0	0	0
4	Silaen	Silaen	0	0	0	0	0	0	0	0	0	0
5	Sigumpar	Sigumpar	0	0	0	0	0	0	0	0	0	0
6	Habinsaran	Parsoburan	0	0	0	0	0	0	0	0	0	0
7	Nassau	Nassau	0	0	0	0	0	0	0	0	0	0
8	Porsea	Porsea	0	0	0	0	0	0	0	0	0	0
9	Parmaksian	Parmaksian	0	0	0	0	0	0	0	0	0	0
10	Siantar Narumonda	Narumonda	0	0	0	0	0	0	0	0	0	0
11	Lumban Julu	Lumban Julu	0	0	0	0	0	0	0	0	0	0
12	0	Aeknatolu	0	0	0	0	0	0	0	0	0	0
13	Ajibata	Ajibata	0	0	0	0	0	0	0	0	0	0
14	Borbor	Borbor	0	0	0	0	0	0	0	0	0	0
15	Pintu Pohan Meranti	Pintu Pohan Meranti	0	0	0	0	0	0	0	0	0	0
16	Uluan	Uluan	0	0	0	0	0	0	0	0	0	0
17	0	Janjimatogu	0	0	0	0	0	0	0	0	0	0
18	Tampahan	Tampahan	0	0	0	0	0	0	0	0	0	0
19	Bonatua Lunasi	Lumban Lobu	0	0	0	0	0	0	0	0	0	0
JUMLAH (KAB/KOTA)			0	0	0	0	0	0	0	0	0	0
PROPORSI JENIS KELAMIN			#DIV/0!	#DIV/0!		#DIV/0!	#DIV/0!		#DIV/0!	#DIV/0!		
ANGKA PENEMUAN KASUS BARU (NCDR/NEW CASE DETECTION RATE) PER 100.000 PENDUDUK									#REF!	#REF!	#REF!	

Sumber: Bidang P2P Dinas Kesehatan Kanupaten Toba

TABEL 65

**KASUS BARU KUSTA CACAT TINGKAT 0, CACAT TINGKAT 2, PENDERITA KUSTA ANAK<15 TAHUN,
MENURUT KECAMATAN DAN PUSKESMAS
KABUPATEN TOBA
TAHUN 2023**

NO	KECAMATAN	PUSKESMAS	KASUS BARU							
			PENDERITA KUSTA	CACAT TINGKAT 0		CACAT TINGKAT 2		PENDERITA KUSTA ANAK <15 TAHUN		PENDERITA KUSTA ANAK<15 TAHUN DENGAN CACAT TINGKAT 2
				JUMLAH	%	JUMLAH	%	JUMLAH	%	
1	2	3	4	5	6	7	8	9	10	11
1	Balige	Tandang Buhit	0	0	#DIV/0!	0	#DIV/0!	0	#DIV/0!	0
2	0	Soposurung	0	0	#DIV/0!	0	#DIV/0!	0	#DIV/0!	0
3	Laguboti	Laguboti	0	0	#DIV/0!	0	#DIV/0!	0	#DIV/0!	0
4	Silaen	Silaen	0	0	#DIV/0!	0	#DIV/0!	0	#DIV/0!	0
5	Sigumpar	Sigumpar	0	0	#DIV/0!	0	#DIV/0!	0	#DIV/0!	0
6	Habinsaran	Parsoburan	0	0	#DIV/0!	0	#DIV/0!	0	#DIV/0!	0
7	Nassau	Nassau	0	0	#DIV/0!	0	#DIV/0!	0	#DIV/0!	0
8	Porsea	Porsea	0	0	#DIV/0!	0	#DIV/0!	0	#DIV/0!	0
9	Parmaksian	Parmaksian	0	0	#DIV/0!	0	#DIV/0!	0	#DIV/0!	0
10	Siantar Narumonda	Narumonda	0	0	#DIV/0!	0	#DIV/0!	0	#DIV/0!	0
11	Lumban Julu	Lumban Julu	0	0	#DIV/0!	0	#DIV/0!	0	#DIV/0!	0
12	0	Aeknatolu	0	0	#DIV/0!	0	#DIV/0!	0	#DIV/0!	0
13	Ajibata	Ajibata	0	0	#DIV/0!	0	#DIV/0!	0	#DIV/0!	0
14	Borbor	Borbor	0	0	#DIV/0!	0	#DIV/0!	0	#DIV/0!	0
15	Pintu Pohan Meranti	Pintu Pohan Meranti	0	0	#DIV/0!	0	#DIV/0!	0	#DIV/0!	0
16	Uluan	Uluan	0	0	#DIV/0!	0	#DIV/0!	0	#DIV/0!	0
17	0	Janjimatogu	0	0	#DIV/0!	0	#DIV/0!	0	#DIV/0!	0
18	Tampahan	Tampahan	0	0	#DIV/0!	0	#DIV/0!	0	#DIV/0!	0
19	Bonatua Lunasi	Lumban Lobu	0	0	#DIV/0!	0	#DIV/0!	0	#DIV/0!	0
JUMLAH (KAB/KOTA)			0	0	#DIV/0!	0	#DIV/0!	0	#DIV/0!	0
ANGKA CACAT TINGKAT 2 PER 1.000.000 PENDUDUK						#REF!				

Sumber: Bidang P2P Dinas Kesehatan Kabupaten Toba

TABEL 66

**JUMLAH KASUS TERDAFTAR DAN ANGKA PREVALENSI PENYAKIT KUSTA MENURUT TIPE/JENIS, USIA, KECAMATAN, DAN PUSKESMAS
KABUPATEN TOBA
TAHUN 2023**

NO	KECAMATAN	PUSKESMAS	KASUS TERDAFTAR									
			PAUSI BASILER/KUSTA KERING			MULTI BASILER/KUSTA BASAH			JUMLAH			
			ANAK	DEWASA	TOTAL	ANAK	DEWASA	TOTAL	ANAK	DEWASA	TOTAL	
1	2	3	4	5	6	7	8	9	10	11	12	
1	Balige	Tandang Buhit	0	0	0	0	0	0	0	0	0	0
2	0	Soposurung	0	0	0	0	1	1	0	1	1	
3	Laguboti	Laguboti	0	0	0	0	1	1	0	1	1	
4	Silaen	Silaen	0	0	0	0	0	0	0	0	0	
5	Sigumpar	Sigumpar	0	0	0	0	0	0	0	0	0	
6	Habinsaran	Parsoburan	0	0	0	0	0	0	0	0	0	
7	Nassau	Nassau	0	0	0	0	0	0	0	0	0	
8	Porsea	Porsea	0	0	0	0	0	0	0	0	0	
9	Parmaksian	Parmaksian	0	0	0	0	0	0	0	0	0	
10	Siantar Narumonda	Narumonda	0	0	0	0	0	0	0	0	0	
11	Lumban Julu	Lumban Julu	0	0	0	0	0	0	0	0	0	
12	0	Aeknatolu	0	0	0	0	0	0	0	0	0	
13	Ajibata	Ajibata	0	0	0	0	0	0	0	0	0	
14	Borbor	Borbor	0	0	0	0	0	0	0	0	0	
15	Pintu Pohan Meranti	Pintu Pohan Meranti	0	0	0	0	0	0	0	0	0	
16	Uluan	Uluan	0	0	0	0	0	0	0	0	0	
17	0	Janjimatogu	0	0	0	0	0	0	0	0	0	
18	Tampahan	Tampahan	0	0	0	0	0	0	0	0	0	
19	Bonatua Lunasi	Lumban Lobu	0	0	0	0	0	0	0	0	0	
JUMLAH (KAB/KOTA)			0	0	0	0	2	2	0	2	2	
ANGKA PREVALENSI PER 10.000 PENDUDUK												#REF!

Sumber: Bidang P2P Dinas Kesehatan Kabupaten Toba

TABEL 67

**PENDERITA KUSTA SELESAI BEROBAT (RELEASE FROM TREATMENT/RFT) MENURUT TIPE, KECAMATAN, DAN PUSKESMAS
KABUPATEN TOBA
TAHUN 2023**

NO	KECAMATAN	PUSKESMAS	KUSTA (PB)			KUSTA (MB)		
			TAHUN	2022		TAHUN	2021	
			JML PENDERITA BARU ^a	JML PENDERITA RFT	RFT RATE PB (%)	JML PENDERITA BARU ^b	JML PENDERITA RFT	RFT RATE MB (%)
1	2	3	4	5	6	7	8	9
1	Balige	Tandang Buhit	0	0	#DIV/0!	0	0	#DIV/0!
2	0	Soposurung	0	0	#DIV/0!	0	0	#DIV/0!
3	Laguboti	Laguboti	0	0	#DIV/0!	1	1	100.0
4	Silaen	Silaen	0	0	#DIV/0!	0	0	#DIV/0!
5	Sigumpar	Sigumpar	0	0	#DIV/0!	0	0	#DIV/0!
6	Habinsaran	Parsoburan	0	0	#DIV/0!	0	0	#DIV/0!
7	Nassau	Nassau	0	0	#DIV/0!	0	0	#DIV/0!
8	Porsea	Porsea	0	0	#DIV/0!	0	0	#DIV/0!
9	Parmaksian	Parmaksian	0	0	#DIV/0!	0	0	#DIV/0!
10	Siantar Narumonda	Narumonda	0	0	#DIV/0!	0	0	#DIV/0!
11	Lumban Julu	Lumban Julu	0	0	#DIV/0!	0	0	#DIV/0!
12	0	Aeknatolu	0	0	#DIV/0!	0	0	#DIV/0!
13	Ajibata	Ajibata	0	0	#DIV/0!	0	0	#DIV/0!
14	Borbor	Borbor	0	0	#DIV/0!	0	0	#DIV/0!
15	Pintu Pohan Meranti	Pintu Pohan Meranti	0	0	#DIV/0!	0	0	#DIV/0!
16	Uluan	Uluan	0	0	#DIV/0!	0	0	#DIV/0!
17	0	Janjimatogu	0	0	#DIV/0!	0	0	#DIV/0!
18	Tampahan	Tampahan	0	0	#DIV/0!	0	0	#DIV/0!
19	Bonatua Lunasi	Lumban Lobu	0	0	#DIV/0!	0	0	#DIV/0!
20	#REF!	#REF!			#DIV/0!			#DIV/0!
JUMLAH (KAB/KOTA)			0	0	#DIV/0!	1	1	100.0

Sumber: Bidang P2P Dinas Kesehatan Kabupaten Toba

Keterangan :

- a = Penderita kusta PB merupakan penderita pada kohort yang sama, yaitu diambil dari penderita baru yang masuk dalam kohort yang sama 1 tahun sebelumnya, misalnya: untuk mencari RFT rate tahun 2021, maka dapat dihitung dari penderita baru tahun 2020 yang menyelesaikan pengobatan tepat waktu
- b= Penderita kusta MB merupakan penderita pada kohort yang sama, yaitu diambil dari penderita baru yang masuk dalam kohort yang sama 2 tahun sebelumnya, misalnya: untuk mencari RFT rate tahun 2021, maka dapat dihitung dari penderita baru tahun 2019 yang menyelesaikan pengobatan tepat waktu

TABEL 68

**JUMLAH KASUS AFP (NON POLIO) MENURUT KECAMATAN DAN PUSKESMAS
KABUPATEN TOBA
TAHUN 2023**

NO	KECAMATAN	PUSKESMAS	JUMLAH PENDUDUK <15 TAHUN	JUMLAH KASUS AFP (NON POLIO)
1	2	3	4	5
1	Balige	Tandang Buhit	8,339	3
2	0	Soposurung	3,200	0
3	Laguboti	Laguboti	5,900	0
4	Silaen	Silaen	3,600	0
5	Sigumpar	Sigumpar	2,200	0
6	Habinsaran	Parsoburan	4,600	0
7	Nassau	Nassau	2,300	0
8	Porsea	Porsea	3,801	0
9	Parmaksian	Parmaksian	2,994	0
10	Siantar Narumonda	Narumonda	1,900	0
11	Lumban Julu	Lumban Julu	964	0
12	0	Aeknatolu	1,600	0
13	Ajibata	Ajibata	2,408	0
14	Borbor	Borbor	2,100	0
15	Pintu Pohan Meranti	Pintu Pohan Meranti	1,900	0
16	Uluan	Uluan	1,006	0
17	0	Janjimatogu	1,254	0
18	Tampahan	Tampahan	1,336	0
19	Bonatua Lunasi	Lumban Lobu	1,492	0
JUMLAH (KAB/KOTA)			52,894	3
AFP RATE (NON POLIO) PER 100.000 PENDUDUK USIA < 15 TAHUN				5.7

Sumber: Bidang P2P Dinas Kesehatan Kabupaten Toba

Keterangan: Jumlah kasus adalah seluruh kasus yang ada di wilayah kerja puskesmas tersebut termasuk kasus yang ditemukan di RS

TABEL 69

**JUMLAH KASUS PENYAKIT YANG DAPAT DICEGAH DENGAN IMUNISASI (PD3I) MENURUT JENIS KELAMIN, KECAMATAN, DAN PUSKESMAS
KABUPATEN TOA
TAHUN 2023**

NO	KECAMATAN	PUSKESMAS	JUMLAH KASUS PD3I																	
			DIFTERI				PERTUSIS			TETANUS NEONATORUM				HEPATITIS B			SUSPEK CAMPAK			
			JUMLAH KASUS			MENINGGAL	L	P	L+P	L	P	L+P	JUMLAH KASUS			MENINGGAL	L	P	L+P	L
4	5	6	7	8	9	10	11	12	13	14	15	16	17	18	19	20				
1	Balige	Tandang Buhit	0	0	0	0	0	0	0	0	0	0	0	0	0	0	0	0	0	0
2	0	Soposurung	0	0	0	0	0	0	0	0	0	0	0	0	0	0	0	0	0	0
3	Laguboti	Laguboti	0	0	0	0	0	0	0	0	0	0	0	0	0	6	6	0	0	0
4	Silaen	Silaen	0	0	0	0	0	0	0	0	0	0	0	0	0	0	0	0	0	0
5	Sigumpar	Sigumpar	0	0	0	0	0	0	0	0	0	0	0	0	0	0	0	0	0	0
6	Habinsaran	Parsoburan	0	0	0	0	0	0	0	0	0	0	0	0	0	0	0	0	0	0
7	Nassau	Nassau	0	0	0	0	0	0	0	0	0	0	0	0	0	0	0	0	0	0
8	Porsea	Porsea	0	0	0	0	0	0	0	0	0	0	0	0	0	0	0	0	0	0
9	Parmaksian	Parmaksian	0	0	0	0	0	0	0	0	0	0	0	0	0	0	0	0	0	0
10	Siantar Narumonda	Narumonda	0	0	0	0	0	0	0	0	0	0	0	0	0	0	0	0	0	0
11	Lumban Julu	Lumban Julu	0	0	0	0	0	0	0	0	0	0	0	0	0	0	0	0	0	0
12	0	Aeknatolu	0	0	0	0	0	0	0	0	0	0	0	0	0	0	0	0	0	0
13	Ajibata	Ajibata	0	0	0	0	0	0	0	0	0	0	0	0	0	0	0	0	0	0
14	Borbor	Borbor	0	0	0	0	0	0	0	0	0	0	0	0	0	0	0	0	0	0
15	Pintu Pohan Meranti	Pintu Pohan Meranti	0	0	0	0	0	0	0	0	0	0	0	0	0	0	0	0	0	0
16	Uluan	Uluan	0	0	0	0	0	0	0	0	0	0	0	0	0	0	0	0	0	0
17	0	Janjimatogu	0	0	0	0	0	0	0	0	0	0	0	0	0	0	0	0	0	0
18	Tampahan	Tampahan	0	0	0	0	0	0	0	0	0	0	0	0	0	0	0	0	0	0
19	Bonatua Lunasi	Lumban Lobu	0	0	0	0	0	0	0	0	0	0	0	0	0	0	0	0	0	0
JUMLAH (KAB/KOTA)			0	0	0	0	0	0	0	0	0	0	0	0	0	6	6	0	0	0
CASE FATALITY RATE (%)							#DIV/0!					#DIV/0!								
INCIDENCE RATE SUSPEK CAMPAK																#REF!	#REF!	#REF!		

Sumber: Bidang P2P Dinas Kesehatan Kabupaten Toba

TABEL 70

**KEJADIAN LUAR BIASA (KLB) DI DESA/KELURAHAN YANG DITANGANI < 24 JAM
KABUPATEN TOBA
TAHUN 2023**

NO	KECAMATAN	PUSKESMAS	KLB DI DESA/KELURAHAN		
			JUMLAH	DITANGANI <24 JAM	%
1	2	3	4	5	6
1	Balige	Tandang Buhit	4	4	100.0
2	0	Soposurung	0	0	#DIV/0!
3	Laguboti	Laguboti	0	0	#DIV/0!
4	Silaen	Silaen	0	0	#DIV/0!
5	Sigumpar	Sigumpar	0	0	#DIV/0!
6	Habinsaran	Parsoburan	0	0	#DIV/0!
7	Nassau	Nassau	0	0	#DIV/0!
8	Porsea	Porsea	0	0	#DIV/0!
9	Parmaksian	Parmaksian	0	0	#DIV/0!
10	Siantar Narumonda	Narumonda	0	0	#DIV/0!
11	Lumban Julu	Lumban Julu	0	0	#DIV/0!
12	0	Aeknatolu	0	0	#DIV/0!
13	Ajibata	Ajibata	0	0	#DIV/0!
14	Borbor	Borbor	0	0	#DIV/0!
15	Pintu Pohan Meranti	Pintu Pohan Meranti	0	0	#DIV/0!
16	Uluan	Uluan	0	0	#DIV/0!
17	0	Janjimatogu	0	0	#DIV/0!
18	Tampahan	Tampahan	0	0	#DIV/0!
19	Bonatua Lunasi	Lumban Lobu	0	0	#DIV/0!
JUMLAH (KAB/KOTA)			4	4	100.0

Sumber: Bidang P2P Dinas Kesehatan Kabupaten Toba

TABEL 71

**JUMLAH PENDERITA DAN KEMATIAN PADA KLB MENURUT JENIS KEJADIAN LUAR BIASA (KLB)
KABUPATEN TOBA
TAHUN 2023**

NO	JENIS KEJADIAN LUAR BIASA	YANG TERSERANG		WAKTU KEJADIAN (TANGGAL)			JUMLAH PENDERITA			KELOMPOK UMUR PENDERITA												JUMLAH KEMATIAN			JUMLAH PENDUDUK			ATTACK RATE (%)			CFR (%)		
		JUMLAH KEC	JUMLAH DESA/KEL	5	6	7	8	9	10	0-7	8-28	1-11	1-4	5-9	10-14	15-	20-	45-	55-	60-	70+	L	P	L+P	L	P	L+P	L	P	L+P	L	P	L+P
										HARI	HARI	BLN	THN	THN	THN	THN	THN	THN	THN	THN													
1	rabies	1	1	15 april	15 april		1		1												1		1				1,336	#DIV/0!	#DIV/0!	0.1	100.0	#DIV/0!	100.0
2	rubella	1	1	23 mei	23 mei		1	1	2					1		1						0		0			4,571	#DIV/0!	#DIV/0!	0.0	0.0	0.0	0.0
3	rabies	1	1	8 juli	8 juli				1								1					1		1			1,372	#DIV/0!	#DIV/0!	0.1	#DIV/0!	#DIV/0!	100.0
4	rabies	1	1	45,619	45,619		1		1					1								1		1			1,690	#DIV/0!	#DIV/0!	0.1	100.0	#DIV/0!	100.0
5																																	
6									0																		0	#DIV/0!	#DIV/0!	#DIV/0!	#DIV/0!	#DIV/0!	#DIV/0!
7									0																		0	#DIV/0!	#DIV/0!	#DIV/0!	#DIV/0!	#DIV/0!	#DIV/0!
8									0																		0	#DIV/0!	#DIV/0!	#DIV/0!	#DIV/0!	#DIV/0!	#DIV/0!
9									0																		0	#DIV/0!	#DIV/0!	#DIV/0!	#DIV/0!	#DIV/0!	#DIV/0!
10									0																		0	#DIV/0!	#DIV/0!	#DIV/0!	#DIV/0!	#DIV/0!	#DIV/0!
11									0																		0	#DIV/0!	#DIV/0!	#DIV/0!	#DIV/0!	#DIV/0!	#DIV/0!
12									0																		0	#DIV/0!	#DIV/0!	#DIV/0!	#DIV/0!	#DIV/0!	#DIV/0!
13									0																		0	#DIV/0!	#DIV/0!	#DIV/0!	#DIV/0!	#DIV/0!	#DIV/0!
14									0																		0	#DIV/0!	#DIV/0!	#DIV/0!	#DIV/0!	#DIV/0!	#DIV/0!
15									0																		0	#DIV/0!	#DIV/0!	#DIV/0!	#DIV/0!	#DIV/0!	#DIV/0!

Sumber: Bidang P2P Dinas Kesehatan Kabupaten Toba

TABEL 72

**KASUS DEMAM BERDARAH DENGUE (DBD) MENURUT JENIS KELAMIN, KECAMATAN, DAN PUSKESMAS
KABUPATEN TOBA
TAHUN 2023**

NO	KECAMATAN	PUSKESMAS	DEMAM BERDARAH DENGUE (DBD)								
			JUMLAH KASUS			MENINGGAL			CFR (%)		
			L	P	L+P	L	P	L+P	L	P	L+P
1	2	3	4	5	6	7	8	9	10	11	12
1	Balige	Tandang Buhit	22	16	38	0	0	0	0.0	0.0	0.0
2	0	Soposurung	2	3	5	0	0	0	0.0	0.0	0.0
3	Laguboti	Laguboti	10	5	15	0	0	0	0.0	0.0	0.0
4	Silaen	Silaen	1	3	4	0	0	0	0.0	0.0	0.0
5	Sigumpar	Sigumpar	3	3	6	0	0	0	0.0	0.0	0.0
6	Habinsaran	Parsoburan	0	0	0	0	0	0	#DIV/0!	#DIV/0!	#DIV/0!
7	Nassau	Nassau	3	2	5	0	1	1	0.0	50.0	20.0
8	Porsea	Porsea	8	7	15	0	0	0	0.0	0.0	0.0
9	Parmaksian	Parmaksian	7	2	9	0	0	0	0.0	0.0	0.0
10	Siantar Narumonda	Narumonda	2	2	4	0	0	0	0.0	0.0	0.0
11	Lumban Julu	Lumban Julu	0	0	0	0	0	0	#DIV/0!	#DIV/0!	#DIV/0!
12	0	Aeknatolu	1	0	1	0	0	0	0.0	#DIV/0!	0.0
13	Ajibata	Ajibata	4	4	8	0	0	0	0.0	0.0	0.0
14	Borbor	Borbor	0	0	0	0	0	0	#DIV/0!	#DIV/0!	#DIV/0!
15	Pintu Pohan Meranti	Pintu Pohan Meranti	5	0	5	0	0	0	0.0	#DIV/0!	0.0
16	Uluan	Uluan	2	0	2	0	0	0	0.0	#DIV/0!	0.0
17	0	Janjimatogu	1	0	1	0	0	0	0.0	#DIV/0!	0.0
18	Tampahan	Tampahan	0	0	0	0	0	0	#DIV/0!	#DIV/0!	#DIV/0!
19	Bonatua Lunasi	Lumban Lobu	0	0	0	0	0	0	#DIV/0!	#DIV/0!	#DIV/0!
JUMLAH KASUS (KAB/KOTA)			71	47	118	0	1	1	0.0	2.1	0.8
ANGKA KESAKITAN DBD PER 100.000 PENDUDUK			#REF!								

Sumber: Bidang P2P Dinas Kesehatan Kabupaten Toba

Keterangan: Jumlah kasus adalah seluruh kasus yang ada di wilayah kerja puskesmas tersebut termasuk kasus yang ditemukan di RS

TABEL 73

**KESAKITAN DAN KEMATIAN AKIBAT MALARIA MENURUT JENIS KELAMIN, KECAMATAN, DAN PUSKESMAS
KABUPATEN TOBA
TAHUN 2023**

NO	KECAMATAN	PUSKESMAS	SUSPEK	MALARIA															
				KONFIRMASI LABORATORIUM				POSITIF			PENGobatan STANDAR	% PENGobatan STANDAR	MENINGGAL			CFR			
				MIKROSKOPIS	RAPID DIAGNOSTIC TEST (RDT)	TOTAL	% KONFIRMASI LABORATORIUM	L	P	L+P			L	P	L+P	L	P	L+P	
1	Balige	Tandang Buhit	0	0	0	0	#DIV/0!	0	0	0	0	0	#DIV/0!	0	0	0	#DIV/0!	#DIV/0!	#DIV/0!
2	0	Soposurung	0	0	0	0	#DIV/0!	0	0	0	0	0	#DIV/0!	0	0	0	#DIV/0!	#DIV/0!	#DIV/0!
3	Laguboti	Laguboti	0	0	0	0	#DIV/0!	0	0	0	0	0	#DIV/0!	0	0	0	#DIV/0!	#DIV/0!	#DIV/0!
4	Silaen	Silaen	0	0	0	0	#DIV/0!	0	0	0	0	0	#DIV/0!	0	0	0	#DIV/0!	#DIV/0!	#DIV/0!
5	Sigumpar	Sigumpar	0	0	0	0	#DIV/0!	0	0	0	0	0	#DIV/0!	0	0	0	#DIV/0!	#DIV/0!	#DIV/0!
6	Habinsaran	Parsoburan	0	0	0	0	#DIV/0!	0	0	0	0	0	#DIV/0!	0	0	0	#DIV/0!	#DIV/0!	#DIV/0!
7	Nassau	Nassau	0	0	0	0	#DIV/0!	0	0	0	0	0	#DIV/0!	0	0	0	#DIV/0!	#DIV/0!	#DIV/0!
8	Porsea	Porsea	0	0	0	0	#DIV/0!	0	0	0	0	0	#DIV/0!	0	0	0	#DIV/0!	#DIV/0!	#DIV/0!
9	Parmaksian	Parmaksian	0	0	0	0	#DIV/0!	0	0	0	0	0	#DIV/0!	0	0	0	#DIV/0!	#DIV/0!	#DIV/0!
10	Siantar Narumonda	Narumonda	0	0	0	0	#DIV/0!	0	0	0	0	0	#DIV/0!	0	0	0	#DIV/0!	#DIV/0!	#DIV/0!
11	Lumban Julu	Lumban Julu	0	0	0	0	#DIV/0!	0	0	0	0	0	#DIV/0!	0	0	0	#DIV/0!	#DIV/0!	#DIV/0!
12	0	Aeknatolu	0	0	0	0	#DIV/0!	0	0	0	0	0	#DIV/0!	0	0	0	#DIV/0!	#DIV/0!	#DIV/0!
13	Ajibata	Ajibata	0	0	0	0	#DIV/0!	0	0	0	0	0	#DIV/0!	0	0	0	#DIV/0!	#DIV/0!	#DIV/0!
14	Borbor	Borbor	0	0	0	0	#DIV/0!	0	0	0	0	0	#DIV/0!	0	0	0	#DIV/0!	#DIV/0!	#DIV/0!
15	Pintu Pohan Meranti	Pintu Pohan Meranti	0	0	0	0	#DIV/0!	0	0	0	0	0	#DIV/0!	0	0	0	#DIV/0!	#DIV/0!	#DIV/0!
16	Uluan	Uluan	0	0	0	0	#DIV/0!	0	0	0	0	0	#DIV/0!	0	0	0	#DIV/0!	#DIV/0!	#DIV/0!
17	0	Janjimatogu	0	0	0	0	#DIV/0!	0	0	0	0	0	#DIV/0!	0	0	0	#DIV/0!	#DIV/0!	#DIV/0!
18	Tampahan	Tampahan	4	2	2	4	100.0	2	1	3	2	66.7	0	0	0	0	0.0	0.0	0.0
19	Bonatua Lunasi	Lumban Lobu	0	0	0	0	#DIV/0!	0	0	0	0	0	#DIV/0!	0	0	0	#DIV/0!	#DIV/0!	#DIV/0!
JUMLAH (KAB/KOTA)			4	2	2	4	100.0	2	1	3	2	66.7	0	0	0	0.0	0.0	0.0	
ANGKA KESAKITAN (ANNUAL PARASITE INCIDENCE) PER 1.000 PENDUDUK										#REF!									

Sumber: Bidang P2P Dinas Kesehatan Kabupaten Toba

Ket: Jumlah kasus adalah seluruh kasus yang ada di wilayah kerja puskesmas tersebut termasuk kasus yang ditemukan di RS

TABEL 74

**PENDERITA KRONIS FILARIASIS MENURUT JENIS KELAMIN, KECAMATAN, DAN PUSKESMAS
KABUPATEN TOBA
TAHUN 2023**

NO	KECAMATAN	PUSKESMAS	PENDERITA KRONIS FILARIASIS															
			KASUS KRONIS TAHUN SEBELUMNYA			KASUS KRONIS BARU DITEMUKAN			KASUS KRONIS PINDAH			KASUS KRONIS MENINGGAL			JUMLAH SELURUH KASUS KRONIS			
			L	P	L+P	L	P	L+P	L	P	L+P	L	P	L+P	L	P	L+P	
1	2	3	4	5	6	7	8	9	10	11	12	13	14	15	16	17	18	
1	Balige	Tandang Buhit	0	0	0	0	0	0	0	0	0	0	0	0	0	0	0	0
2	0	Soposurung	0	0	0	0	0	0	0	0	0	0	0	0	0	0	0	0
3	Laguboti	Laguboti	0	0	0	0	0	0	0	0	0	0	0	0	0	0	0	0
4	Silaen	Silaen	0	0	0	0	0	0	0	0	0	0	0	0	0	0	0	0
5	Sigumpar	Sigumpar	0	0	0	0	0	0	0	0	0	0	0	0	0	0	0	0
6	Habinsaran	Parsoburan	0	0	0	0	0	0	0	0	0	0	0	0	0	0	0	0
7	Nassau	Nassau	0	0	0	0	0	0	0	0	0	0	0	0	0	0	0	0
8	Porsea	Porsea	0	0	0	0	0	0	0	0	0	0	0	0	0	0	0	0
9	Parmaksian	Parmaksian	0	0	0	0	0	0	0	0	0	0	0	0	0	0	0	0
10	Siantar Narumonda	Narumonda	0	0	0	0	0	0	0	0	0	0	0	0	0	0	0	0
11	Lumban Julu	Lumban Julu	0	0	0	0	0	0	0	0	0	0	0	0	0	0	0	0
12	0	Aeknatolu	0	0	0	0	0	0	0	0	0	0	0	0	0	0	0	0
13	Ajibata	Ajibata	0	0	0	0	0	0	0	0	0	0	0	0	0	0	0	0
14	Borbor	Borbor	0	0	0	0	0	0	0	0	0	0	0	0	0	0	0	0
15	Pintu Pohan Meranti	Pintu Pohan Meranti	0	0	0	0	0	0	0	0	0	0	0	0	0	0	0	0
16	Uluan	Uluan	0	0	0	0	0	0	0	0	0	0	0	0	0	0	0	0
17	0	Janjimatogu	0	0	0	0	0	0	0	0	0	0	0	0	0	0	0	0
18	Tampahan	Tampahan	0	0	0	0	0	0	0	0	0	0	0	0	0	0	0	0
19	Bonatua Lunasi	Lumban Lobu	0	0	0	0	0	0	0	0	0	0	0	0	0	0	0	0
JUMLAH (KAB/KOTA)			0	0	0	0	0	0	0	0	0	0	0	0	0	0	0	0

Sumber: Bidang P2P Dinas Kesehatan Kabupaten Toba

Keterangan : Jumlah kasus adalah seluruh kasus yang ada di wilayah kerja puskesmas tersebut termasuk kasus yang ditemukan di RS

TABEL 75

**PELAYANAN KESEHATAN PENDERITA HIPERTENSI MENURUT JENIS KELAMIN, KECAMATAN, DAN PUSKESMAS
KABUPATEN TOBA
TAHUN 2023**

NO	KECAMATAN	PUSKESMAS	JUMLAH ESTIMASI PENDERITA HIPERTENSI BERUSIA ≥ 15 TAHUN			MENDAPAT PELAYANAN KESEHATAN					
			LAKI-LAKI	PEREMPUAN	LAKI-LAKI + PEREMPUAN	LAKI-LAKI		PEREMPUAN		LAKI-LAKI + PEREMPUAN	
						JUMLAH	%	JUMLAH	%	JUMLAH	%
1	2	3	4	5	6	7	8	9	10	11	12
1	Balige	Tandang Buhit	3,276	3,396	6,672					492	7.4
2	0	Soposurung	1,245	1,039	2,284					230	10.1
3	Laguboti	Laguboti	1,034	3,202	4,236					272	6.4
4	Silaen	Silaen	1,187	2,012	3,199					241	7.5
5	Sigumpar	Sigumpar	1,234	879	2,113					1,073	50.8
6	Habinsaran	Parsoburan	1,782	1,589	3,371					1,066	31.6
7	Nassau	Nassau	960	912	1,872					317	16.9
8	Porsea	Porsea	1,797	1,245	3,042					112	3.7
9	Parmaksian	Parmaksian	1,512	1,236	2,748					506	18.4
10	Siantar Narumonda	Narumonda	1,010	789	1,799					378	21.0
11	Lumban Julu	Lumban Julu	953	798	1,751					363	20.7
12	0	Aeknatolu	683	683	1,366					143	10.5
13	Ajibata	Ajibata	1,234	908	2,142					187	8.7
14	Borbor	Borbor	921	1,007	1,928					227	11.8
15	Pintu Pohan Meranti	Pintu Pohan Meranti	1,011	979	1,990					210	10.6
16	Uluan	Uluan	720	679	1,399					720	51.5
17	0	Janjimatogu	527	425	952					210	22.1
18	Tampahan	Tampahan	689	678	1,367					211	15.4
19	Bonatua Lunasi	Lumban Lobu	614	789	1,403					398	28.4
JUMLAH (KAB/KOTA)			22,389	23,245	45,634	0	0.0	0	0.0	7,356	16.1

Sumber: Bidang P2P Dinas Kesehatan Kabupaten Toba

TABEL 76

**PELAYANAN KESEHATAN PENDERITA DIABETES MELITUS (DM) MENURUT KECAMATAN DAN PUSKESMAS
KABUPATEN TOBA
TAHUN 2023**

NO	KECAMATAN	PUSKESMAS	JUMLAH PENDERITA DM	PENDERITA DM YANG MENDAPATKAN PELAYANAN KESEHATAN SESUAI STANDAR	
				JUMLAH	%
1	2	3	4	5	6
1	Balige	Tandang Buhit	360	44	12.2
2	0	Soposurung	233	54	23.2
3	Laguboti	Laguboti	293	8	2.7
4	Silaen	Silaen	197	0	0.0
5	Sigumpar	Sigumpar	173	98	56.6
6	Habinsaran	Parsoburan	200	18	9.0
7	Nassau	Nassau	160	38	23.8
8	Porsea	Porsea	220	0	0.0
9	Parmaksian	Parmaksian	105	61	58.1
10	Siantar Narumonda	Narumonda	169	21	12.4
11	Lumban Julu	Lumban Julu	139	94	67.6
12	0	Aeknatolu	119	3	2.5
13	Ajibata	Ajibata	143	1	0.7
14	Borbor	Borbor	175	4	2.3
15	Pintu Pohan Meranti	Pintu Pohan Meranti	182	31	17.0
16	Uluan	Uluan	135	16	11.9
17	0	Janjimatogu	132	0	0.0
18	Tampahan	Tampahan	178	2	1.1
19	Bonatua Lunasi	Lumban Lobu	116	2	1.7
JUMLAH (KAB/KOTA)			3,429	495	14.4

Sumber: Bidang P2P Dinas Kesehatan Kabupaten Toba

TABEL 77

**CAKUPAN DETEKSI DINI KANKER LEHER RAHIM DENGAN METODE IVA DAN KANKER PAYUDARA DENGAN PEMERIKSAAN KLINIS (SADANIS)
MENURUT KECAMATAN DAN PUSKESMAS
KABUPATEN TOBA
TAHUN 2023**

NO	KECAMATAN	PUSKESMAS	PUSKESMAS MELAKSANAKAN KEGIATAN DETEKSI DINI IVA & SADANIS*	PEREMPUAN USIA 30-50 TAHUN	PEMERIKSAAN IVA		PEMERIKSAAN SADANIS		IVA POSITIF		CURIGA KANKER LEHER RAHIM		KRIOTERAPI		IVA POSITIF DAN CURIGA KANKER LEHER RAHIM DIRUJUK		TUMOR/BENJOLAN		CURIGA KANKER PAYUDARA		TUMOR DAN CURIGA KANKER PAYUDARA DIRUJUK		
					JUMLAH	%	JUMLAH	%	JUMLAH	%	JUMLAH	%	JUMLAH	%	JUMLAH	%	JUMLAH	%	JUMLAH	%	JUMLAH	%	JUMLAH
1	Balige	Tandang Buhit		5.112	65,7	12,9	1232,0	24,1	0,0	0,0	0,0	0,0	#DIV/0!	#DIV/0!	0,0	0,0	0,0	0,0	0,0	0,0	0,0	#DIV/0!	
2	0	Soposurung		2.311	180	7,8	243,0	10,5	0,0	0,0	0,0	0,0	#DIV/0!	#DIV/0!	0,0	0,0	0,0	0,0	0,0	0,0	0,0	#DIV/0!	
3	Laguboti	Laguboti		2.332	51	2,2	346,0	14,8	0,0	0,0	0,0	0,0	#DIV/0!	#DIV/0!	0,0	0,0	0,0	0,0	0,0	0,0	0,0	#DIV/0!	
4	Silaen	Silaen		1.763	23	1,3	232,0	13,2	0,0	0,0	0,0	0,0	#DIV/0!	#DIV/0!	0,0	0,0	0,0	0,0	0,0	0,0	0,0	#DIV/0!	
5	Sigumpar	Sigumpar		1.089	25	2,3	211,0	19,4	0,0	0,0	0,0	0,0	#DIV/0!	#DIV/0!	0,0	0,0	0,0	0,0	0,0	0,0	0,0	#DIV/0!	
6	Habinsaran	Parsoburan		2.458	134	5,5	230,0	9,4	0,0	0,0	0,0	0,0	#DIV/0!	#DIV/0!	0,0	0,0	0,0	0,0	0,0	0,0	0,0	#DIV/0!	
7	Nassau	Nassau		1.043	34	3,3	211,0	20,2	0,0	0,0	0,0	0,0	#DIV/0!	#DIV/0!	0,0	0,0	0,0	0,0	0,0	0,0	0,0	#DIV/0!	
8	Porsea	Porsea		2.494	47	1,9	123,0	4,9	0,0	0,0	0,0	0,0	#DIV/0!	#DIV/0!	0,0	0,0	0,0	0,0	0,0	0,0	0,0	#DIV/0!	
9	Parmaksian	Parmaksian		1.525	59	3,9	212,0	13,9	0,0	0,0	0,0	0,0	#DIV/0!	#DIV/0!	0,0	0,0	0,0	0,0	0,0	0,0	0,0	#DIV/0!	
10	Siantar Narumonda	Narumonda		808	38	4,7	201,0	24,9	0,0	0,0	0,0	0,0	#DIV/0!	#DIV/0!	0,0	0,0	0,0	0,0	0,0	0,0	0,0	#DIV/0!	
11	Lumban Julu	Lumban Julu		592	21	3,5	201,0	34,0	0,0	0,0	0,0	0,0	#DIV/0!	#DIV/0!	0,0	0,0	0,0	0,0	0,0	0,0	0,0	#DIV/0!	
12	0	Aeknatolu		598	35	5,9	124,0	20,7	0,0	0,0	0,0	0,0	#DIV/0!	#DIV/0!	0,0	0,0	0,0	0,0	0,0	0,0	0,0	#DIV/0!	
13	Ajibata	Ajibata		992	34	3,4	124,0	12,5	0,0	0,0	0,0	0,0	#DIV/0!	#DIV/0!	0,0	0,0	0,0	0,0	0,0	0,0	0,0	#DIV/0!	
14	Borbor	Borbor		1.054	56	5,3	221,0	21,0	0,0	0,0	0,0	0,0	#DIV/0!	#DIV/0!	0,0	0,0	0,0	0,0	0,0	0,0	0,0	#DIV/0!	
15	Pintu Pohan Meranti	Pintu Pohan Meranti		1.168	43	3,7	123,0	10,5	0,0	0,0	0,0	0,0	#DIV/0!	#DIV/0!	0,0	0,0	0,0	0,0	0,0	0,0	0,0	#DIV/0!	
16	Uluau	Uluau		1.078	67	6,2	123,0	11,4	0,0	0,0	0,0	0,0	#DIV/0!	#DIV/0!	0,0	0,0	0,0	0,0	0,0	0,0	0,0	#DIV/0!	
17	0	Janjimatogu		665	78	11,7	121,0	18,2	0,0	0,0	0,0	0,0	#DIV/0!	#DIV/0!	0,0	0,0	0,0	0,0	0,0	0,0	0,0	#DIV/0!	
18	Tampahan	Tampahan		558	78	14,0	123,0	22,0	0,0	0,0	0,0	0,0	#DIV/0!	#DIV/0!	0,0	0,0	0,0	0,0	0,0	0,0	0,0	#DIV/0!	
19	Bonatu Lunasi	Lumban Lobu		665	45	6,8	121,0	18,2	0,0	0,0	0,0	0,0	#DIV/0!	#DIV/0!	0,0	0,0	0,0	0,0	0,0	0,0	0,0	#DIV/0!	
JUMLAH (KAB/KOTA)				0	28.305	1.705	6,0	4.522	0,2	0	0,0	0	0,0	0	#DIV/0!	0	#DIV/0!	0	0,0	0	0,0	0	#DIV/0!

Sumber: Bidang P2P Dinas Kesehatan Kabupaten Toba

Keterangan: IVA: Inspeksi Visual dengan Asam asetat

* diisi dengan checklist (V)

TABEL 78

**PELAYANAN KESEHATAN ORANG DENGAN GANGGUAN JIWA (ODGJ) BERAT MENURUT KECAMATAN DAN PUSKESMAS
KABUPATEN TOBA
TAHUN 2023**

NO	KECAMATAN	PUSKESMAS	SASARAN ODGJ BERAT	PELAYANAN KESEHATAN ODGJ BERAT									MENDAPAT PELAYANAN KESEHATAN		
				SKIZOFRENIA			PSIKOTIK AKUT			TOTAL			JUMLAH	%	
				0-14 th	15 - 59 th	≥ 60 th	0-14 th	15 - 59 th	≥ 60 th	0-14 th	15 - 59 th	≥ 60 th			
1	2	3	4	5	6	7	8	9	10	11	12	13	14	15	
1	Balige	Tandang Buhit	36	1	36			1			1	37	0	38	105.6
2	0	Soposurung	24		24	4	1			0	24	4	28	116.7	
3	Laguboti	Laguboti	29		29			1		0	30	0	30	103.4	
4	Silaen	Silaen	6		6	3				0	6	3	9	150.0	
5	Sigumpar	Sigumpar	12		12	3				0	12	3	15	125.0	
6	Habinsaran	Parsoburan	28		28	8				0	28	8	36	128.6	
7	Nassau	Nassau	11	2	11	4				0	11	4	15	136.4	
8	Porsea	Porsea	9		9	4				0	9	4	13	144.4	
9	Parmaksian	Parmaksian	19		19	4		1		0	20	4	24	126.3	
10	Siantar Narumonda	Narumonda	12		12			1	1	0	13	1	14	116.7	
11	Lumban Julu	Lumban Julu	9		9	3				1	9	4	13	144.4	
12	0	Aeknatolu	1		4					0	4	0	4	400.0	
13	Ajibata	Ajibata	7		9	1		0	0	0	9	1	10	142.9	
14	Borbor	Borbor	8		8					0	8	0	8	100.0	
15	Pintu Pohan Meranti	Pintu Pohan Meranti	7		9	1				0	9	1	10	142.9	
16	Uluan	Uluan	18		18	2		1		0	19	2	21	116.7	
17	0	Janjimatogu	5		5	1				0	5	1	6	120.0	
18	Tampahan	Tampahan	7		9					0	9	0	9	128.6	
19	Bonatua Lunasi	Lumban Lobu	12		12			0		0	12	0	12	100.0	
JUMLAH (KAB/KOTA)			260	3	269	38	1	5	2	1	274	40	315	121.2	

Sumber: Bidang P2P Dinas Kesehatan Kabupaten Toba

TABEL 79

**PERSENTASE SARANA AIR MINUM YANG DIAWASI/DIPERIKSA KUALITAS AIR MINUMNYA SESUAI STANDAR
KABUPATEN TOBA
TAHUN 2023**

NO	KECAMATAN	PUSKESMAS	JUMLAH DESA/ KELURAHAN	JUMLAH SARANA AIR MINUM	SARANA AIR MINUM YANG DIAWASI/ DIPERIKSA KUALITAS AIR MINUMNYA SESUAI STANDAR (AMAN)	
					JUMLAH	%
1	2	3	4	5	6	7
1	Balige	Tandang Buhit	27	11	11	100
2	0	Soposurung	8	2710	410	15.12915129
3	Laguboti	Laguboti	23	6387	5143	80.52293722
4	Silaen	Silaen	23	2830	1120	39.57597173
5	Sigumpar	Sigumpar	10	2	2	100
6	Habinsaran	Parsoburan	22	3243	1000	30.83564601
7	Nassau	Nassau	10	12	0	0
8	Porsea	Porsea	17	3902	3498	89.64633521
9	Parmaksian	Parmaksian	11	3	3	100
10	Siantar Narumonda	Narumonda	14	2017	23	1.140307387
11	Lumban Julu	Lumban Julu	7	355	355	100
12	0	Aeknatolu	5	5	5	100
13	Ajibata	Ajibata	10	2154	320	14.85608171
14	Borbor	Borbor	15	2087	1639	78.53378055
15	Pintu Pohan Meranti	Pintu Pohan Meranti	7	1	1	100
16	Uluan	Uluan	9	4142	196	4.73201352
17	0	Janjimatogu	8	2865	125	4.363001745
18	Tampahan	Tampahan	6	90	14	15.55555556
19	Bonatua Lunasi	Lumban Lobu	12	5	5	100
JUMLAH (KAB/KOTA)			244	32821	13870	42.25952896

Sumber: Bidang Kesmas Dinas Kesehatan Kabupaten Tob

TABEL 80

**JUMLAH KEPALA KELUARGA DENGAN AKSES TERHADAP FASILITAS SANITASI YANG AMAN (JAMBA SEHAT) MENURUT KECAMATAN DAN PUSKESMAS
KABUPATEN TOBA
TAHUN 2023**

NO	KECAMATAN	PUSKESMAS	JUMLAH KK	JUMLAH KK PENGGUNA						KK SBS		KK DENGAN AKSES TERHADAP FASILITAS SANITASI YANG LAYAK		PERSENTASE KK DENGAN AKSES TERHADAP FASILITAS SANITASI YANG AMAN
				AKSES SANITASI AMAN	AKSES SANITASI LAYAK SENDIRI	AKSES LAYAK BERSAMA	AKSES BELUM LAYAK	BABS TERTUTUP	BABS TERBUKA	JUMLAH	%	JUMLAH	%	
1	Balige	Tandang Buhit	8054	0	7688	71	12	178	105	7771	96.486218	7759	96.33722	0
2	0	Soposurung	2710	0	2503	47	29	3	22	2582	95.2767528	2550	94.09594	0
3	Laguboti	Laguboti	6387	0	2686	0	397	3180	89	6352	99.4520119	2686	42	0
4	Silaen	Silaen	3382	0	1931	320	138	110	55	2979	88.083974	1931	57.09639	0
5	Sigumpar	Sigumpar	2856	0	235	26	56	56	23	2568	89.9159664	2568	89.91597	0
6	Habinsaran	Parsoburan	4243	0	3150	11	1025	0	68	4186	98.6566109	3161	74.49918	0
7	Nassau	Nassau	2232	0	1952	66	27	147	30	1975	88.4856631	2018	90.41219	0
8	Porsea	Porsea	4130	0	2612	5	377	67	201	3862	93.5108959	3867	93.63196	0
9	Parmaksian	Parmaksian	3056	0	3019	0	2	1	41	3014	98.6256545	3019	98.78927	0
10	Siantar Narumonda	Narumonda	2079	0	2007	0	72	0	0	2079	100	2007	96.5368	0
11	Lumban Julu	Lumban Julu	1460	0	1225	83	27	39	76	1335	91.4383562	1308	89.58904	0
12	0	Aeknatolu	1274	0	1242	13	0	4	16	1255	98.5086342	1255	98.50863	0
13	Ajibata	Ajibata	2498	160	1972	22	13	0	53	2445	97.8783026	2154	86.22898	6.405124099
14	Borbor	Borbor	2132	0	2063	4	3	0	93	2070	97.0919325	2067	96.95122	0
15	Pintu Pohan Meranti	Pintu Pohan Meranti	1975	0	1567	155	95	65	93	1817	92	1722	87.18987	0
16	Uluan	Uluan	1,625	0	1535	0	72	0	0	1607	98.8923077	1535	94.46154	0
17	0	Janjimatogu	1226	0	1020	0	52	25	13	1072	87.4388254	1020	83.19739	0
18	Tampahan	Tampahan	1313	0	1028	86	32	52	122	1146	87.2810358	1114	84.84387	0
19	Bonatua Lunasi	Lumban Lobu	1399	0	1216	57	28	64	34	1301	92.9949964	1203	85.98999	0
JUMLAH (KAB/KOTA)			54031	160	40651	966	2457	3991	1134	44234	81.86781662	41777	77.32042716	0.296126298

Sumber: Bidang Kesmas Dinas Kesehatan Kabupaten Toba
Keterangan : KK = Kepala Keluarga, SBS = Stop Buang Air Besar Sembarangan

TABEL 81

**SANITASI TOTAL BERBASIS MASYARAKAT DAN RUMAH SEHAT MENURUT KECAMATAN DAN PUSKESMAS
KABUPATEN TOBA
TAHUN 2023**

NO	KECAMATAN	PUSKESMAS	JUMLAH DESA/ KELURAHAN	JUMLAH KK	SANITASI TOTAL BERBASIS MASYARAKAT (STBM)															
					DESA/KELURAHAN STOP BABS (SBS)		KK CUCI TANGAN PAKAI SABUN (CTPS)		KK PENGELOLAAN AIR MINUM DAN MAKANAN RUMAH TANGGA (PAMMRT)		KK PENGELOLAAN SAMPAH RUMAH TANGGA (PSRT)		KK PENGELOLAAN LIMBAH CAIR RUMAH TANGGA (PLCRT)		DESA/KELURAHAN 5 PILAR STBM		KK PENGELOLAAN KUALITAS UDARA DALAM RUMAH TANGGA (PKURT)		KK AKSES RUMAH SEHAT	
					JUMLAH	%	JUMLAH	%	JUMLAH	%	JUMLAH	%	JUMLAH	%	JUMLAH	%	JUMLAH	%	JUMLAH	%
1	2	3	4	5	6	7	8	9	10	11	12	13	14	15	16	17	18	19	20	21
1	Balige	Tandang Buhit	27	8054	5	18.519	6358	78.942	8054	100	6705	83.2506	6455	80.1465	0	0	0	0	6893	85.585
2	0	Soposurung	8	2710	1	12.5	2710	100	2710	100	2380	87.8229	2142	79.0406	8	100	1710	63.0996	1710	63.1
3	Laguboti	Laguboti	23	6387	2	8.6957	5288	82.793	6387	100	5198	81.3841	4831	75.638	23	100	4328	67.7626	6023	94.301
4	Silaen	Silaen	23	3382	2	8.6957	3075	90.923	3325	98.3146	3075	90.9225	0	0	2	8.6957	0	0	0	0
5	Sigumpar	Sigumpar	10	2856	5	50	1952	68.347	2368	82.9132	1986	69.5378	1958	68.5574	1982	19820	1954	68.4174	1987	69.573
6	Habinsaran	Parsoburan	22	4243	0	0	3646	85.93	3243	76.4318	3455	81.4262	3091	72.8494	22	100	3523	83.0309	3523	83.031
7	Nassau	Nassau	10	2232	0	0	2217	99.328	2229	99.8656	2214	99.1935	2215	99.2384	0	0	2069	92.6971	2054	92.025
8	Porsea	Porsea	17	4130	2	11.765	967	23.414	3902	94.4794	1948	47.1671	2948	71.3801	17	100	1948	47.1671	2959	71.646
9	Parmaksian	Parmaksian	11	3056	2	18.182	3056	100	3056	100	0	0	0	0	0	0	0	0	3056	100
10	Stantar Narumonda	Narumonda	14	2079	4	28.571	456	21.934	76	3.6556	759	36.5079	0	0	4	28.571	0	0	1291	62.097
11	Lumban Julu	Lumban Julu	7	1460	0	0	1337	91.575	1460	100	471	32.2603	563	38.5616	7	100	1460	100	1460	100
12	0	Aeknatolu	5	1274	0	0	1196	93.878	1274	100	1243	97.5667	1226	96.2323	0	0	0	0	0	0
13	Ajibata	Ajibata	10	2498	0	0	247	9.8879	2251	90.1121	1947	77.9424	1910	76.4612	0	0	1950	78.0624	0	0
14	Borbor	Borbor	15	2132	1	6.6667	1258	59.006	1687	78.1276	2015	94.5122	966	45.3096	1	6.6667	1479	69.3715	1479	69.371
15	Pintu Pohan Meranti	Pintu Pohan Meranti	7	1975	1	14.286	1307	66.177	1894	95.8967	133	6.73418	124	6.27848	0	0	124	6.27848	124	6.2785
16	Uluau	Uluau	9	1.825	9	100	309	19.015	336	20.6769	363	22.3385	311	19.1385	9	100	1080	66.4615	1439	88.554
17	0	Janjimatogu	8	1825	1	12.5	134	8.2482	135	8.30769	116	7.13846	106	6.52308	4	50	638	39.2615	1129	69.477
18	Tampahan	Tampahan	6	1313	1	16.667	232	17.689	225	17.1363	0	0	52	3.9604	0	0	20	1.52323	529	40.289
19	Bonatus Lunasi	Lumban Lobu	12	1399	1	8.3333	1399	100	1399	100	1399	100	1399	100	12	100	1399	100	1399	100
JUMLAH (KAB/KOTA)			244	54430	37	15.1639344	37144	68.2417784	46011	84.53242697	35407	65.050524	30297	55.66231857	2091	856.967213	23682	43.50909425	37055	68.07826566

Sumber: Bidang Kesmas Dinas Kesehatan Kabupaten Toba
* SBS (Stop Buang Air Besar Sembarangan)

Kk Pengelolaan Kualitas Udara Dalam Rumah Tangga (Pkurt)

TABEL 82

**PERSENTASE TEMPAT DAN FASILITAS UMUM(TFU) YANG DILAKUKAN PENGAWASAN SESUAI STANDAR MENURUT KECAMATAN DAN PUSKESMAS
KABUPATEN TOBA
TAHUN 2023**

NO	KECAMATAN	PUSKESMAS	TFU TERDAFTAR					TFU YANG DILAKUKAN PENGAWASAN SESUAI STANDAR (IKL)									
			SEKOLAH		PUSKESMAS	PASAR	TOTAL	SARANA PENDIDIKAN				PUSKESMAS		PASAR		TOTAL	
			SD/MI	SMP/MTs				SD/MI		SMP/MTs		Σ	%	Σ	%	Σ	%
			4	5	6	7	8	9	10	11	12	13	14	15	16	17	18
1	Balige	Tandang Buhit	27	2	1	1	31	27	100.0	2	100	1	100.0	1	100	31	100
2		Soposurung	5	4	1	0	10	4	80.0	4	100	1	100.0	-	#DIV/0!	9	90
3	Laguboti	Laguboti	19	4	1	1	25	19	100.0	4	100	1	100.0	1	100	25	100
4	Silaen	Silaen	22	5	1	1	29	22	100.0	5	100	1	100.0	1	100	29	100
5	Sigumpar	Sigumpar	9	2	1	0	12	9	100.0	2	100	1	100.0	-	#DIV/0!	12	100
6	Habinsaran	Parsoburan	27	1	1	2	31	27	100.0	1	100	1	100.0	1	50	30	96.774
7	Nassau	Nassau	17	4	1	0	22	17	100.0	4	100	1	100.0	-	#DIV/0!	22	100
8	Porsea	Porsea	14	0	1	1	16	14	100.0	-	#DIV/0!	1	100.0	1	100	16	100
9	Parmaksian	Parmaksian	9	2	1	1	13	9	100.0	2	100	1	100.0	1	100	13	100
10	Siantar Narumonda	Narumonda	11	1	1	0	13	11	100.0	1	100	1	100.0	-	#DIV/0!	13	100
11	Lumban Julu	Lumban Julu	9	1	1	1	12	9	100.0	1	100	1	100.0	1	100	12	100
12		Aeknatolu	0	0	1	0	1	0	#DIV/0!	-	#DIV/0!	1	100.0	-	#DIV/0!	0	0
13	Ajibata	Ajibata	10	1	1	1	13	10	100.0	1	100	1	100.0	1	100	13	100
14	Borbor	Borbor	12	2	1	0	15	8	66.7	2	100	1	100.0	-	#DIV/0!	11	73.333
15	Pintu Pohan Meranti	Pintu Pohan Meranti	10	5	1	0	16	10	100.0	5	100	1	100.0	-	#DIV/0!	16	100
16	Uluan	Uluan	9	1	1	0	11	9	100.0	1	100	1	100.0	-	#DIV/0!	11	100
17		Janjimatogu	7	0	1	0	8	7	100.0	-	#DIV/0!	1	100.0	-	#DIV/0!	8	100
18	Tampahan	Tampahan	6	1	1	0	8	6	100.0	1	100	1	100.0	-	#DIV/0!	8	100
19	Bonatua Lunasi	Lumban Lobu	10	2	1	0	13	10	100.0	2	100	1	100.0	-	#DIV/0!	13	100
JUMLAH (KAB/KOTA)			233	38	19	9	299	228	97.9	38	100	19	100.0	8	88.8889	292	97.6589

Sumber: Bidang Kesmas Dinas Kesehatan Kabupaten Toba

TABEL 83

**PERSENTASE TEMPAT PENGELOLAAN PANGAN (TPP) YANG MEMENUHI SYARAT KESEHATAN MENURUT KECAMATAN
KABUPATEN TOBA
TAHUN 2023**

NO	KECAMATAN	PUSKESMAS	JASA BOGA			RESTORAN			TPP TERTENTU			DEPOT AIR MINUM			RUMAH MAKAN			KELOMPOK GERAI PANGAN JAJANAN			SENTRA PANGAN JAJANAN/KANTIN			TPP MEMENUHI SYARAT		
			TERDAFTAR	LAIK HSP		TERDAFTAR	LAIK HSP		TERDAFTAR	LAIK HSP		TERDAFTAR	LAIK HSP		TERDAFTAR	LAIK HSP		TERDAFTAR	LAIK HSP		TERDAFTAR	LAIK HSP		TERDAFTAR	TTP Memenuhi Syarat	
				JUMLAH	%		JUMLAH	%		JUMLAH	%		JUMLAH	%		JUMLAH	%		JUMLAH	%		JUMLAH	%		JUMLAH	%
1	2	3	4	5	6	7	8	9	10	11	12	13	14	15	16	17	18	19	20	21	22	23	24	25	26	
1	Balige	Tandang Buhit	20	8	40	14	14	100	0	0	#DIV/0!	7	5	71.429	44	19	43.181818	0	0	#DIV/0!	242	37	15.28926	0	0	#DIV/0!
2	0	Soposurung	1	1	100	24	18	75	0	0	#DIV/0!	4	3	75	19	11	57.894737	19	15	78.9474	11	8	72.72727	78	56	71.7948718
3	Laguboti	Laguboti	7	7	100	0	0	100	35	32	91.429	4	4	100	35	35	100	19	19	100	26	26	76.92308	0	0	#DIV/0!
4	Silaen	Silaen	11	0	0	0	0	#DIV/0!	0	0	#DIV/0!	0	0	#DIV/0!	122	0	0	24	0	0	45	0	0	0	0	#DIV/0!
5	Sigumpar	Sigumpar	5	0	0	1	0	0	52	0	0	2	0	0	18	0	0	11	0	0	12	0	0	0	0	#DIV/0!
6	Habinsaran	Parsoburan	4	4	100	0	0	#DIV/0!	0	0	#DIV/0!	0	0	#DIV/0!	25	15	60	3	3	100	10	8	80	0	0	#DIV/0!
7	Nassau	Nassau	0	0	#DIV/0!	0	0	#DIV/0!	0	0	#DIV/0!	0	0	#DIV/0!	0	0	#DIV/0!	119	101	84.8739	0	0	#DIV/0!	119	101	84.8739496
8	Porsea	Porsea	4	2	50	0	0	#DIV/0!	61	42	68.852	4	2	50	42	40	95.238095	0	0	#DIV/0!	68	37	54.41176	0	0	#DIV/0!
9	Parmaksian	Parmaksian	4	0	0	0	0	#DIV/0!	136	4	2.9412	3	3	100	136	0	0	136	0	0	4	0	0	429	7	1.63170163
10	Siantar Narumonda	Narumonda	0	0	#DIV/0!	0	0	#DIV/0!	76	0	0	3	0	0	8	0	0	47	0	0	18	0	0	0	0	#DIV/0!
11	Lumban Julu	Lumban Julu	1	1	100	0	0	#DIV/0!	0	0	#DIV/0!	1	1	100	2	2	100	0	0	#DIV/0!	32	32	100	0	0	#DIV/0!
12	0	Aeknatoku	0	0	#DIV/0!	1	0	0	0	0	#DIV/0!	0	0	#DIV/0!	13	13	100	0	0	#DIV/0!	0	0	#DIV/0!	0	0	#DIV/0!
13	Ajibata	Ajibata	2	0	0	0	0	#DIV/0!	0	0	#DIV/0!	11	0	0	20	0	0	0	0	#DIV/0!	0	0	#DIV/0!	0	0	#DIV/0!
14	Borbor	Borbor	1	0	0	0	0	#DIV/0!	15	0	0	0	0	#DIV/0!	5	0	0	6	0	0	8	0	0	0	0	#DIV/0!
15	Pintu Pohan Meranti	Pintu Pohan Meranti	1	0	0	0	0	#DIV/0!	0	0	#DIV/0!	3	1	33.333	6	0	0	0	0	#DIV/0!	0	0	#DIV/0!	0	0	#DIV/0!
16	Uluan	Uluan	1	0	0	0	0	#DIV/0!	0	0	#DIV/0!	2	1	50	0	0	#DIV/0!	0	0	#DIV/0!	65	53	81.53846	0	0	#DIV/0!
17	0	Janjimatogu	2	0	0	0	0	#DIV/0!	0	0	#DIV/0!	1	0	0	2	0	0	0	0	#DIV/0!	41	30	73.17073	0	0	#DIV/0!
18	Tampahan	Tampahan	2	2	100	1	1	100	0	0	#DIV/0!	1	0	0	5	0	0	0	0	#DIV/0!	0	0	#DIV/0!	0	0	#DIV/0!
19	Bonatu Lunasi	Lumban Lobu	0	0	#DIV/0!	0	0	#DIV/0!	0	0	#DIV/0!	1	1	100	11	11	100	0	0	#DIV/0!	49	49	100	0	0	#DIV/0!
JUMLAH (KAB/KOTA)			66	25	37.87879	41	33	80.4878	375	78	20.8	37	21	56.757	513	146	28.460039	384	138	35.9375	631	280	44.37401	2047	61	35.2222765

Sumber: Bidang Kesmas Dinas Kesehatan Kabupaten Toba

TABEL 84

**KASUS COVID-19 MENURUT MENURUT KECAMATAN DAN PUSKESMAS
KABUPATEN TOBA
TAHUN 2023**

NO	KECAMATAN	PUSKESMAS	KASUS	SEMBUH	MENINGGAL	ANGKA	ANGKA
1	2	3	4	5	6	7	8
1	Balige	Tandang Buhit	2	1	1	50	50
2	0	Soposurung	2	2		100	0
3	Laguboti	Laguboti	2	2	0	100	0
4	Silaen	Silaen	2	2		100	0
5	Sigumpar	Sigumpar	1	1		100	0
6	Habinsaran	Parsoburan	1	1		100	0
7	Nassau	Nassau	1	1		100	0
8	Porsea	Porsea	1	1		100	0
9	Parmaksian	Parmaksian	1	1		100	0
10	Siantar Narumonda	Narumonda	1	1		100	0
11	Lumban Julu	Lumban Julu	1	1		100	0
12	0	Aeknatolu	1	1	0	100	0
13	Ajibata	Ajibata	1	1	0	100	0
14	Borbor	Borbor	1	1		100	0
15	Pintu Pohan Meranti	Pintu Pohan Meranti	1	1		100	0
16	Uluan	Uluan	1	1	0	100	0
17	0	Janjimatogu	1	1		100	0
18	Tampahan	Tampahan	1	1		100	0
19	Bonatua Lunasi	Lumban Lobu	1	1		100	0
TOTAL KAB/KOTA			23	22	1	95.65217391	4.347826087

Sumber : Bidang P2P Dinas Kesehatan Ka data dari propinsi

TABEL 86

**CAKUPAN VAKSINASI COVID-19 DOSIS 1 MENURUT KECAMATAN DAN PUSKESMAS
KABUPATEN TOBA
TAHUN 2023**

NO	KECAMATAN	PUSKESMAS	USIA 6-11 TAHUN (ANAK)			USIA 12-17 TAHUN (REMAJA)			USIA 18-59 TAHUN (MASYARAKAT UMUM)			USIA ≥ 60 TAHUN (LANSIA)			CAKUPAN TOTAL		
			SASARAN	HASIL VAKSINASI	%	SASARAN	HASIL VAKSINASI	%	SASARAN	HASIL VAKSINASI	%	SASARAN	HASIL VAKSINASI	%	SASARAN	HASIL VAKSINASI	%
1	2	3	4	5	6	7	8	9	10	11	12	13	14	15	16	17	18
1	Balige	Tandang Buhit			#DIV/0!			#DIV/0!			#DIV/0!			#DIV/0!	0	0	#DIV/0!
2	0	Soposurung			#DIV/0!			#DIV/0!			#DIV/0!			#DIV/0!	0	0	#DIV/0!
3	Laguboti	Laguboti	0	0	#DIV/0!	0	0	#DIV/0!	0	0	#DIV/0!	0	0	#DIV/0!	0	0	#DIV/0!
4	Silaen	Silaen			#DIV/0!			#DIV/0!			#DIV/0!			#DIV/0!	0	0	#DIV/0!
5	Sigumpar	Sigumpar			#DIV/0!			#DIV/0!			#DIV/0!			#DIV/0!	0	0	#DIV/0!
6	Habinsaran	Parsoburan			#DIV/0!			#DIV/0!			#DIV/0!			#DIV/0!	0	0	#DIV/0!
7	Nassau	Nassau			#DIV/0!			#DIV/0!			#DIV/0!			#DIV/0!	0	0	#DIV/0!
8	Porsea	Porsea			#DIV/0!			#DIV/0!			#DIV/0!			#DIV/0!	0	0	#DIV/0!
9	Parmaksian	Parmaksian			#DIV/0!			#DIV/0!			#DIV/0!			#DIV/0!	0	0	#DIV/0!
10	Siantar Narumonda	Narumonda			#DIV/0!			#DIV/0!			#DIV/0!			#DIV/0!	0	0	#DIV/0!
11	Lumban Julu	Lumban Julu			#DIV/0!			#DIV/0!			#DIV/0!			#DIV/0!	0	0	#DIV/0!
12	0	Aeknatolu	0	0	#DIV/0!	0	0	#DIV/0!	0	0	#DIV/0!	0	0	#DIV/0!	0	0	#DIV/0!
13	Ajibata	Ajibata			#DIV/0!			#DIV/0!			#DIV/0!			#DIV/0!	0	0	#DIV/0!
14	Borbor	Borbor			#DIV/0!			#DIV/0!			#DIV/0!			#DIV/0!	0	0	#DIV/0!
15	Pintu Pohan Meranti	Pintu Pohan Meranti			#DIV/0!			#DIV/0!			#DIV/0!			#DIV/0!	0	0	#DIV/0!
16	Uluan	Uluan	0	0	#DIV/0!	0	0	#DIV/0!	0	0	#DIV/0!	0	0	#DIV/0!	0	0	#DIV/0!
17	0	Janjimatogu			#DIV/0!			#DIV/0!			#DIV/0!			#DIV/0!	0	0	#DIV/0!
18	Tampahan	Tampahan			#DIV/0!			#DIV/0!			#DIV/0!			#DIV/0!	0	0	#DIV/0!
19	Bonatua Lunasi	Lumban Lobu			#DIV/0!			#DIV/0!			#DIV/0!			#DIV/0!	0	0	#DIV/0!
20	#REF!	#REF!			#DIV/0!			#DIV/0!			#DIV/0!			#DIV/0!	0	0	#DIV/0!
TOTAL KAB/KOTA			0	0	#DIV/0!	0	0	#DIV/0!	0	0	#DIV/0!	0	0	#DIV/0!	0	0	#DIV/0!

Sumber : Bidang P2P Dinas Kesehatan Kabupaten Toba

TABEL 87

**CAKUPAN VAKSINASI COVID-19 DOSIS 2 MENURUT KECAMATAN DAN PUSKESMAS
KABUPATEN TOBA
TAHUN 2023**

NO	KECAMATAN	PUSKESMAS	USIA 6-11 TAHUN (ANAK)			USIA 12-17 TAHUN (REMAJA)			USIA 18-59 TAHUN (MASYARAKAT UMUM)			USIA ≥ 60 TAHUN (LANSIA)			CAKUPAN TOTAL		
			SASARAN	HASIL VAKSINASI	%	SASARAN	HASIL VAKSINASI	%	SASARAN	HASIL VAKSINASI	%	SASARAN	HASIL VAKSINASI	%	SASARAN	HASIL VAKSINASI	%
1	2	3	4	5	6	7	8	9	10	11	12	13	14	15	16	17	18
1	Baige	Tandang Buhit			#DIV/0!			#DIV/0!			#DIV/0!			#DIV/0!	0	0	#DIV/0!
2	0	Soposurung			#DIV/0!			#DIV/0!			#DIV/0!			#DIV/0!	0	0	#DIV/0!
3	Laguboti	Laguboti	0	0	#DIV/0!	0	0	#DIV/0!	0	0	#DIV/0!	0	0	#DIV/0!	0	0	#DIV/0!
4	Silaen	Silaen			#DIV/0!			#DIV/0!			#DIV/0!			#DIV/0!	0	0	#DIV/0!
5	Sigumpar	Sigumpar			#DIV/0!			#DIV/0!			#DIV/0!			#DIV/0!	0	0	#DIV/0!
6	Habinsaran	Parsoburan			#DIV/0!			#DIV/0!			#DIV/0!			#DIV/0!	0	0	#DIV/0!
7	Nassau	Nassau			#DIV/0!			#DIV/0!			#DIV/0!			#DIV/0!	0	0	#DIV/0!
8	Porsea	Porsea			#DIV/0!			#DIV/0!			#DIV/0!			#DIV/0!	0	0	#DIV/0!
9	Parmaksian	Parmaksian			#DIV/0!			#DIV/0!			#DIV/0!			#DIV/0!	0	0	#DIV/0!
10	Siantar Narumonda	Narumonda			#DIV/0!			#DIV/0!			#DIV/0!			#DIV/0!	0	0	#DIV/0!
11	Lumban Julu	Lumban Julu			#DIV/0!			#DIV/0!			#DIV/0!			#DIV/0!	0	0	#DIV/0!
12	0	Aeknatolu	0	0	#DIV/0!	0	0	#DIV/0!	0	0	#DIV/0!	0	0	#DIV/0!	0	0	#DIV/0!
13	Ajibata	Ajibata			#DIV/0!			#DIV/0!			#DIV/0!			#DIV/0!	0	0	#DIV/0!
14	Borbor	Borbor			#DIV/0!			#DIV/0!			#DIV/0!			#DIV/0!	0	0	#DIV/0!
15	Pintu Pohan Meranti	Pintu Pohan Meranti			#DIV/0!			#DIV/0!			#DIV/0!			#DIV/0!	0	0	#DIV/0!
16	Uluan	Uluan	0	0	#DIV/0!	0	0	#DIV/0!	0	0	#DIV/0!	0	0	#DIV/0!	0	0	#DIV/0!
17	0	Janjimatogu			#DIV/0!			#DIV/0!			#DIV/0!			#DIV/0!	0	0	#DIV/0!
18	Tampahan	Tampahan			#DIV/0!			#DIV/0!			#DIV/0!			#DIV/0!	0	0	#DIV/0!
19	Bonatua Lunasi	Lumban Lobu			#DIV/0!			#DIV/0!			#DIV/0!			#DIV/0!	0	0	#DIV/0!
20	#REF!	#REF!			#DIV/0!			#DIV/0!			#DIV/0!			#DIV/0!	0	0	#DIV/0!
TOTAL KAB/KOTA			0	0	#DIV/0!	0	0	#DIV/0!	0	0	#DIV/0!	0	0	#DIV/0!	0	0	#DIV/0!

Sumber : Bidang P2P Dinas Kesehatan Kabupaten Toba